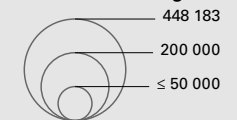


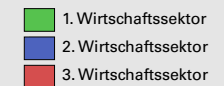
Beschäftigte nach Wirtschaftssektoren, 2013

Anzahl Beschäftigte* total

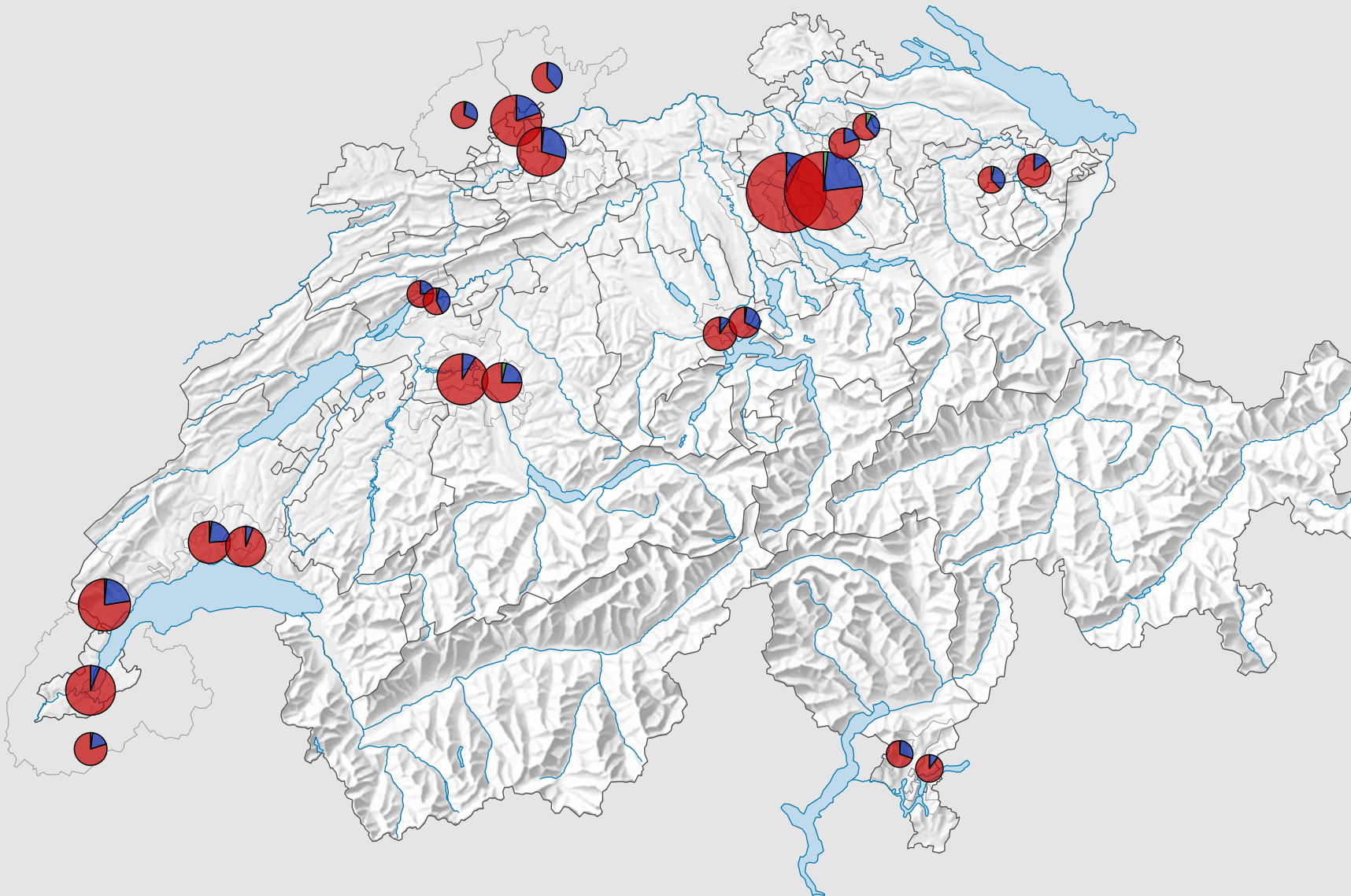


Symbole mit einem Wert unter 50 000 wurden zur besseren Lesbarkeit visuell vergrößert dargestellt.

Anteil Beschäftigte* pro Wirtschaftssektor



* Voll- und Teilzeit / CH- und DE-Daten: Ergebnisse am 31.12.2012; FR-Daten: Ergebnisse am 01.01.2012



Raumgliederung:
Grenzüberschreitender Urban Audit: Kernstadt und Gürtel