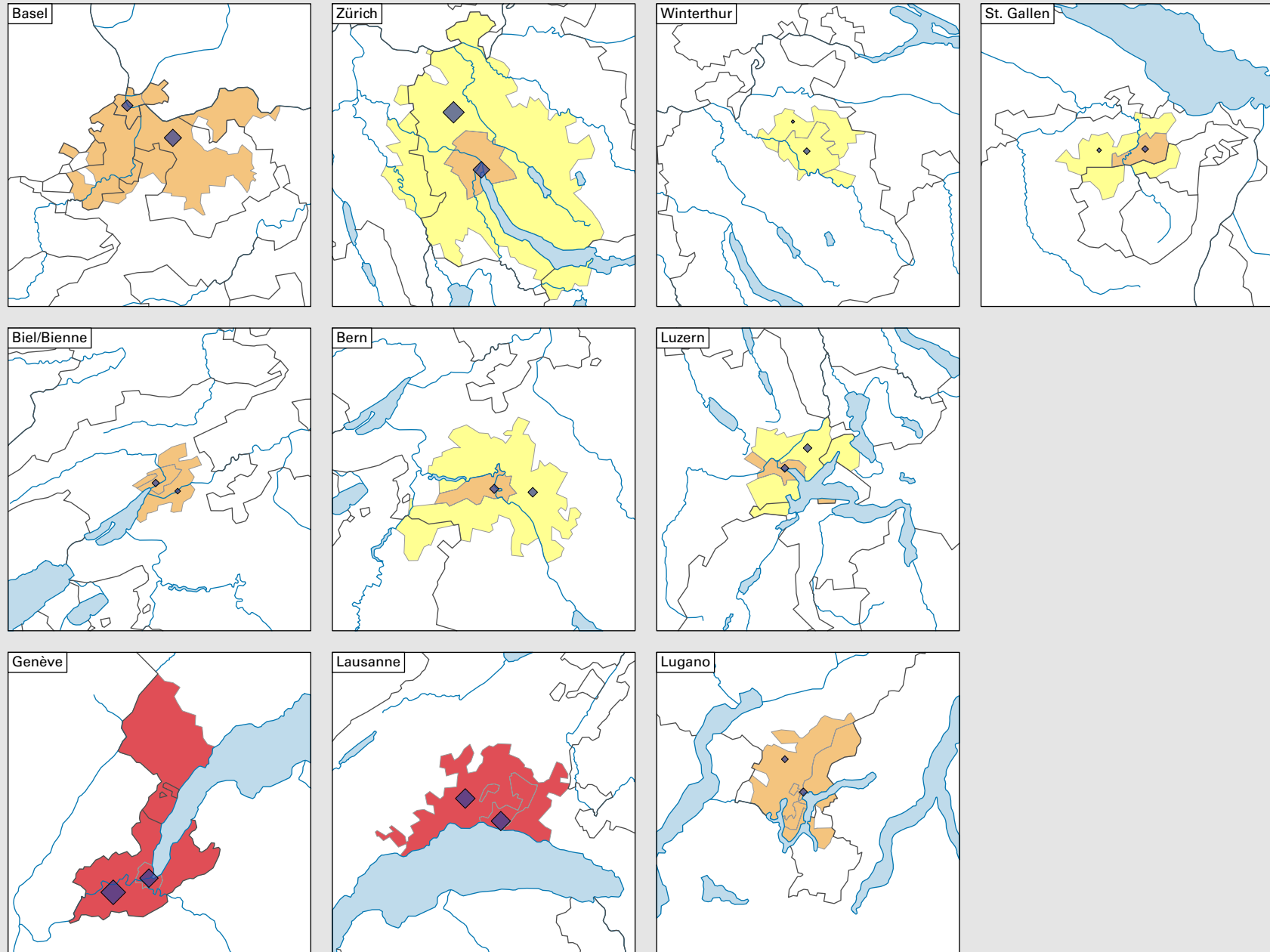



# Vols par effraction dans les logements, en 2014

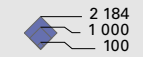


## Nombre total de vols par effraction\* dans les logements pour 1000 habitants\*\*

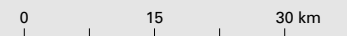


\* sont inclus les vols dans les caves, galetas et autres locaux annexes; tentatives non incluses  
 \*\* Population résidente permanente au 01.01.2014 (=31.12.2013)

## Nombre de vols par effraction\* dans les logements



\* sont inclus les vols dans les caves, galetas et autres locaux annexes; tentatives non incluses



**Niveau géographique:**  
 Audit urbain: ville-centre et ceinture (périmètre villes)