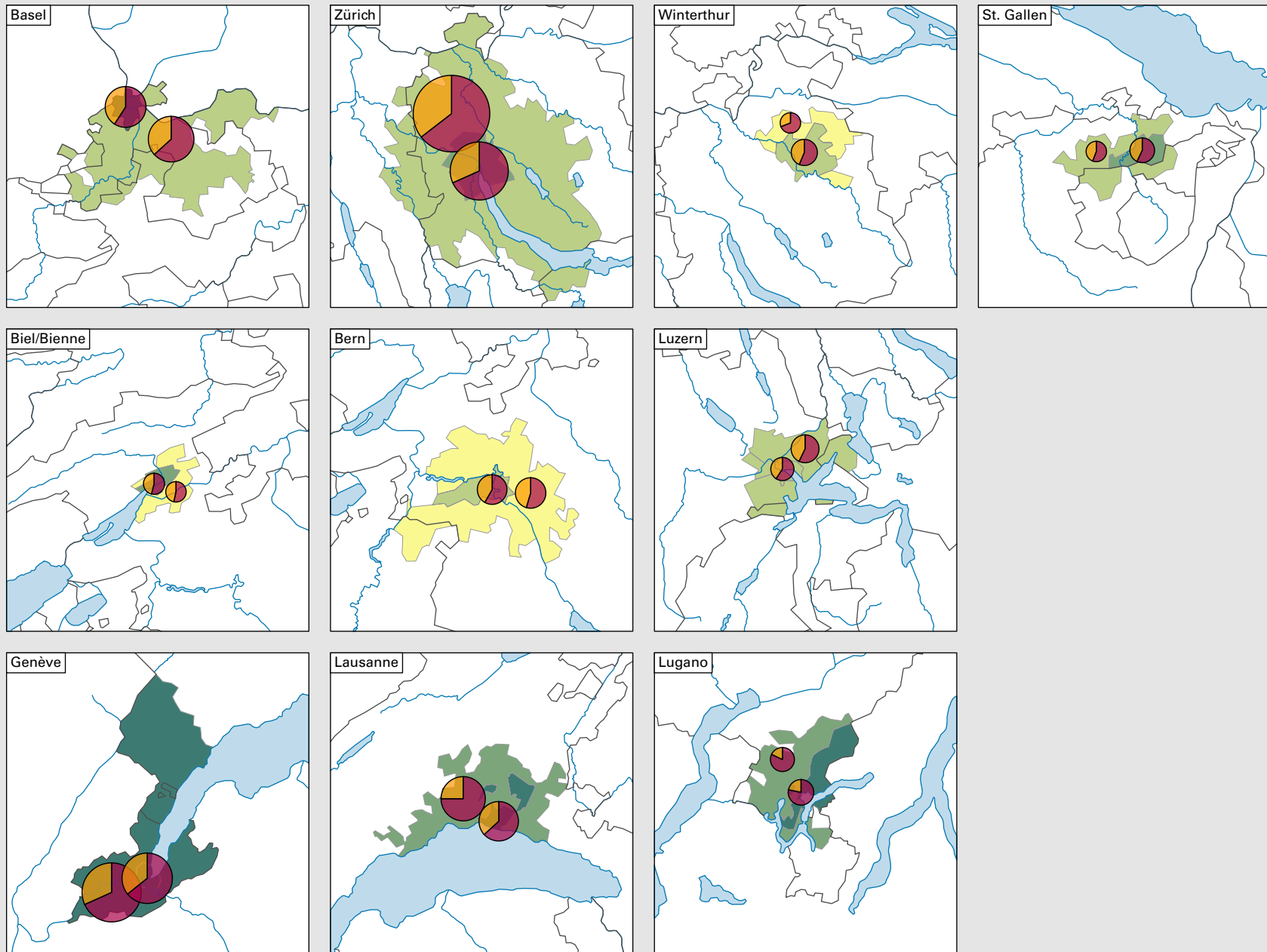



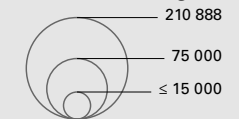
# Ständige ausländische Wohnbevölkerung, 2014



**Anteil der ständigen ausländischen Wohnbevölkerung an der gesamten ständigen Wohnbevölkerung\*, in %**

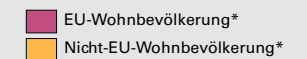


**Anzahl der ständigen ausländischen Wohnbevölkerung\***

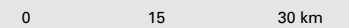


Symbole mit einem Wert unter 15 000 wurden zur besseren Lesbarkeit visuell vergrößert dargestellt.

**Herkunft**



\* Ständige Wohnbevölkerung am 01.01.2014 (= 31.12.2013)



**Raumgliederung:**  
Urban Audit: Kernstadt und Gürtel (Städte-Perimeter)