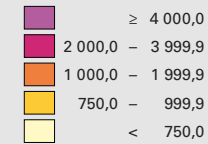
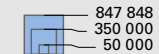


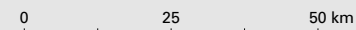
**Habitants\* par km<sup>2</sup>**



**Population\* totale**



\* Population résidante permanente au 01.01.2014 (=31.12.2013)



**Niveau géographique:**  
Audit urbain: ville-centre et ceinture (périmètre suisse)