


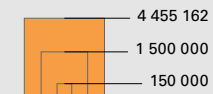
# Demande touristique, en 2012

## Nombre de nuitées\* par habitant\*\*

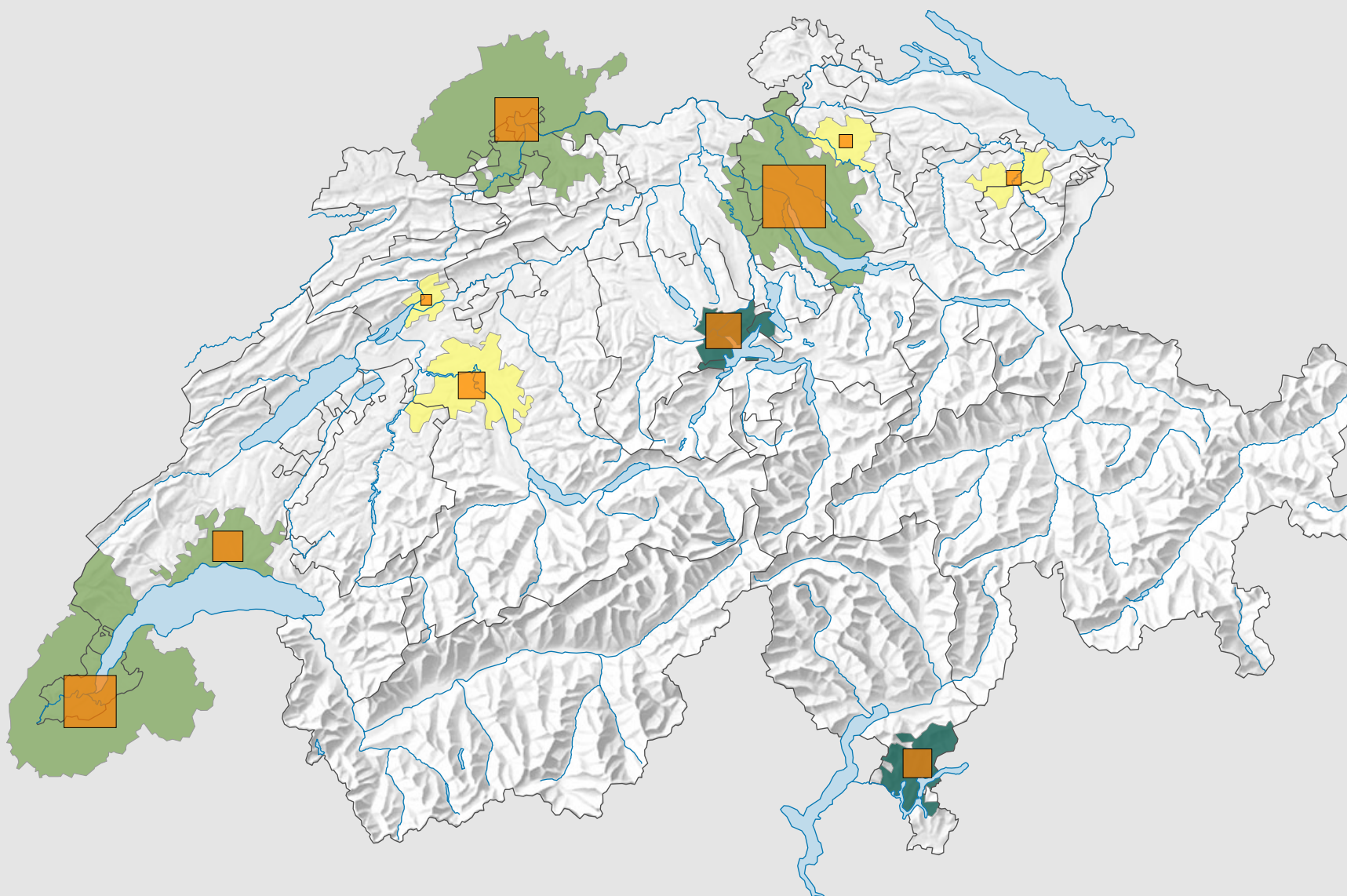


\* dans les hôtels et les établissements de cure /  
\*\* Données CH et DE: au 01.01.2012 (ou 31.12.2011); Données FR: au 01.01.2011

## Nombre de nuitées\*



\* dans les hôtels et les établissements de cure /  
\*\* Données CH et DE: au 01.01.2012 (ou 31.12.2011); Données FR: au 01.01.2011



0 25 50 km

Niveau géographique:  
Audit urbain transfrontalier: agglomération