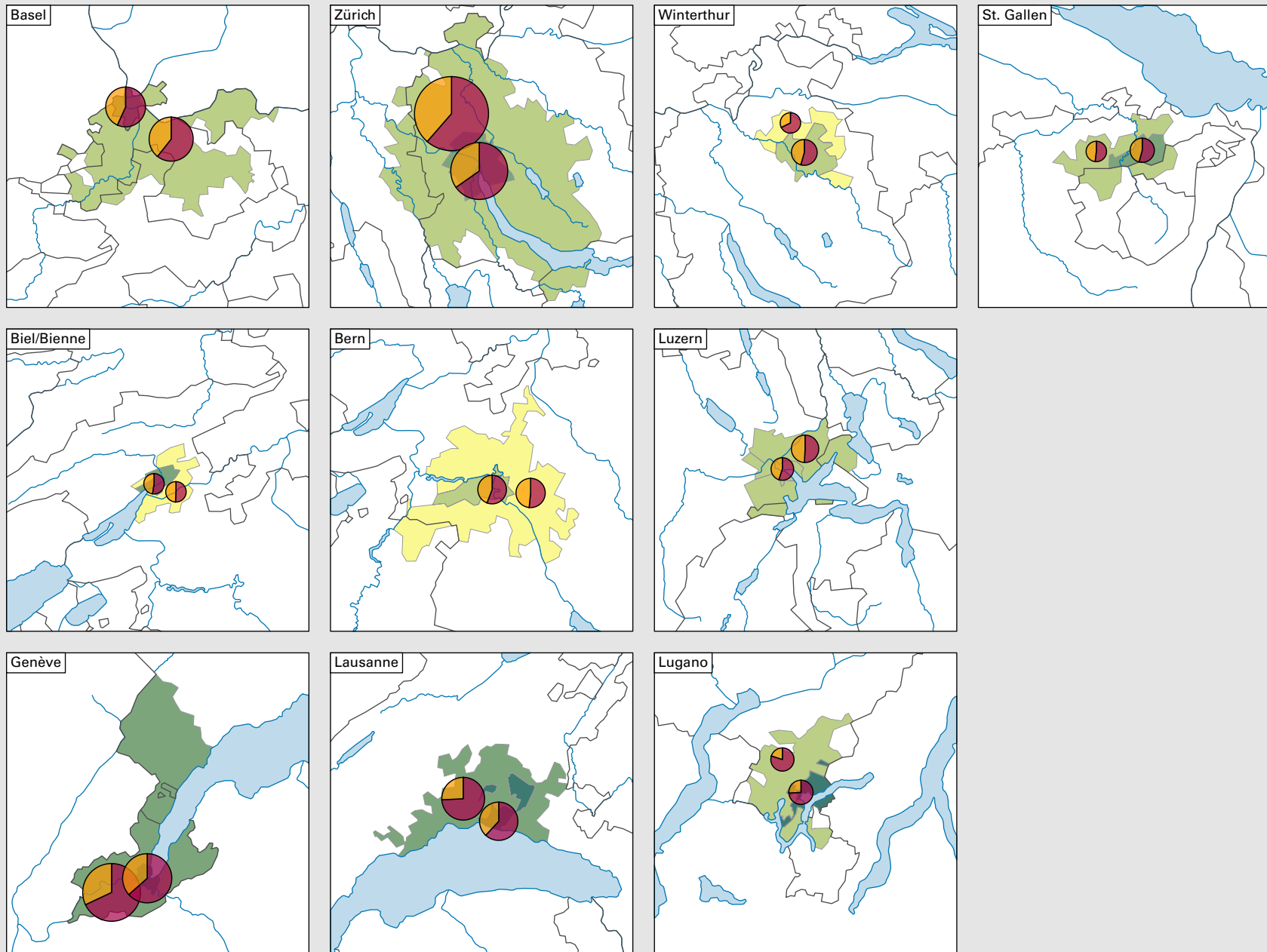


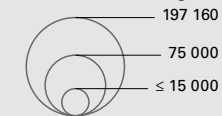
Ständige ausländische Wohnbevölkerung, 2012



Anteil der ständigen ausländischen Wohnbevölkerung an der gesamten ständigen Wohnbevölkerung*, in %

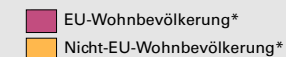


Anzahl der ständigen ausländischen Wohnbevölkerung*

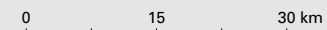


Symbole mit einem Wert unter 15 000 wurden zur besseren Lesbarkeit visuell vergrössert dargestellt.

Herkunft



* Ständige Wohnbevölkerung am 01.01.2012 (= 31.12.2011)



Raumgliederung:
Urban Audit: Kernstadt und Gürtel (Städte-Perimeter)