
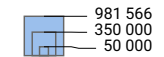



Habitants* par km²



Population* totale



* Population résidante permanente au 01.01.2020 (= 31.12.2019)



Niveau géographique:
Audit urbain: ville-centre et ceinture (périmètre villes)