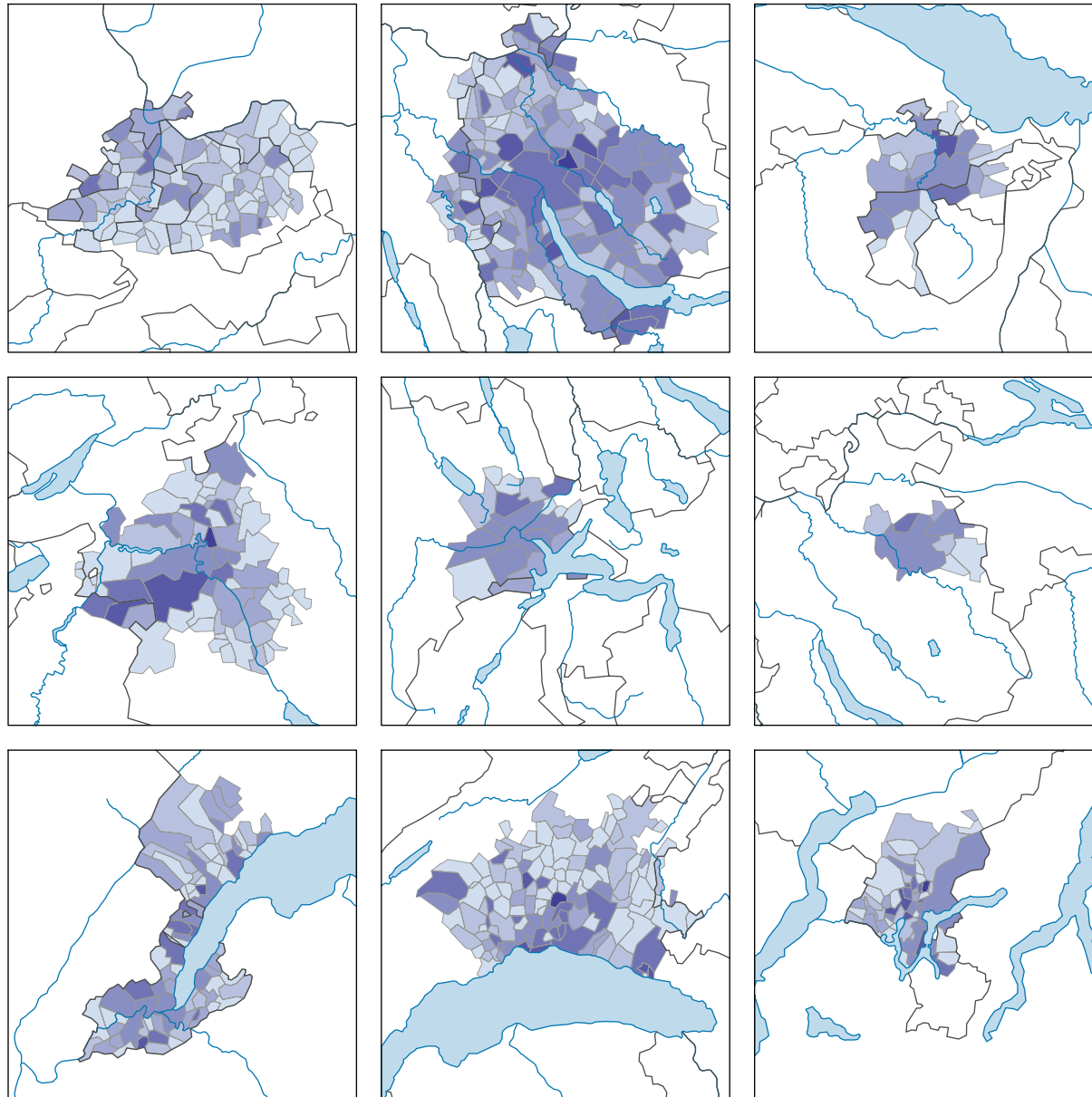
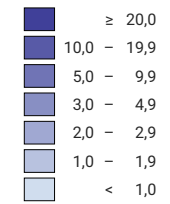



# Beschäftigte im IKT-Sektor (inklusive Medienbranche), 2019



## Anteil Beschäftigte\* im IKT-Sektor\*\* (inklusive Medienbranche) am Total der Beschäftigten, in %



\*Ergebnisse am 31.12.2018 (Datenstand: August 2020) / \*\* enthält für das City Statistics die Herstellung von IKT-Produkten, IKT-Dienstleistungen sowie von Inhalten der Medienbranche, gemäss der Definition der OECD



**Raumgliederung:**  
Urban Audit: Agglomerationsgemeinden (Städte-Perimeter)

