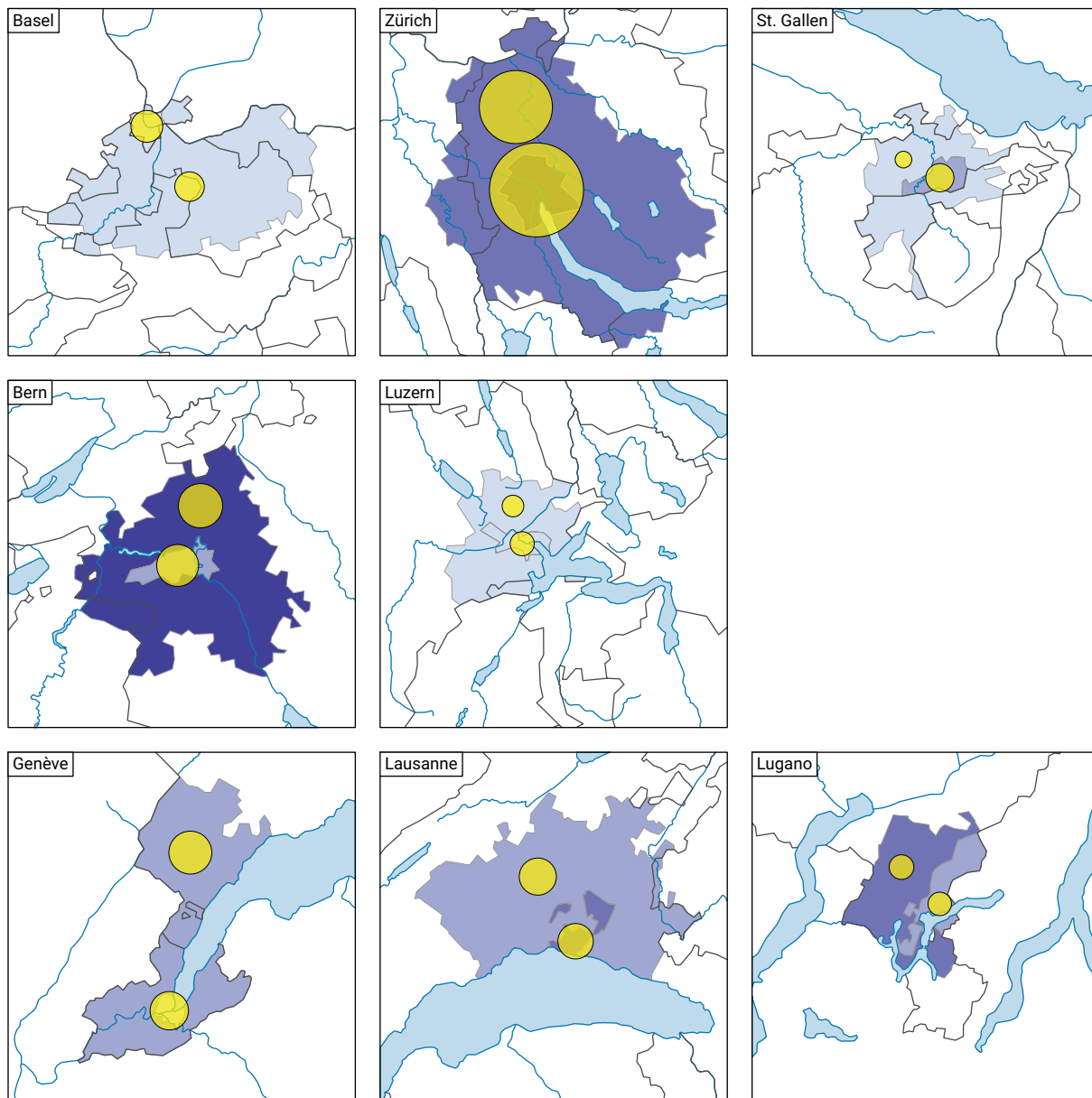
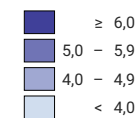


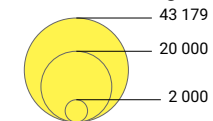
Beschäftigte im IKT-Sektor (inklusive Medienbranche), 2018




Anteil Beschäftigte* im IKT-Sektor
(inklusive Medienbranche) am Total der
Beschäftigten, in %**



Anzahl Beschäftigte* im IKT-Sektor**



*Ergebnisse am 31.12.2017 (Datenstand: August 2019) / ** enthält für das City Statistics die Herstellung von IKT-Produkten, IKT-Dienstleistungen sowie von Inhalten der Medienbranche, gemäss der Definition der OECD



Raumgliederung:
Urban Audit: Kernstadt und Gürtel (Städte-Perimeter)

