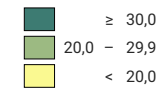
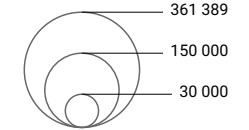


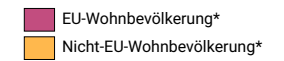
**Anteil der ständigen ausländischen Wohnbevölkerung an der gesamten ständigen Wohnbevölkerung\*, in %**



**Anzahl der ständigen ausländischen Wohnbevölkerung\***



**Herkunft**



\* Ständige Wohnbevölkerung am 01.01.2016 (= 31.12.2015)

