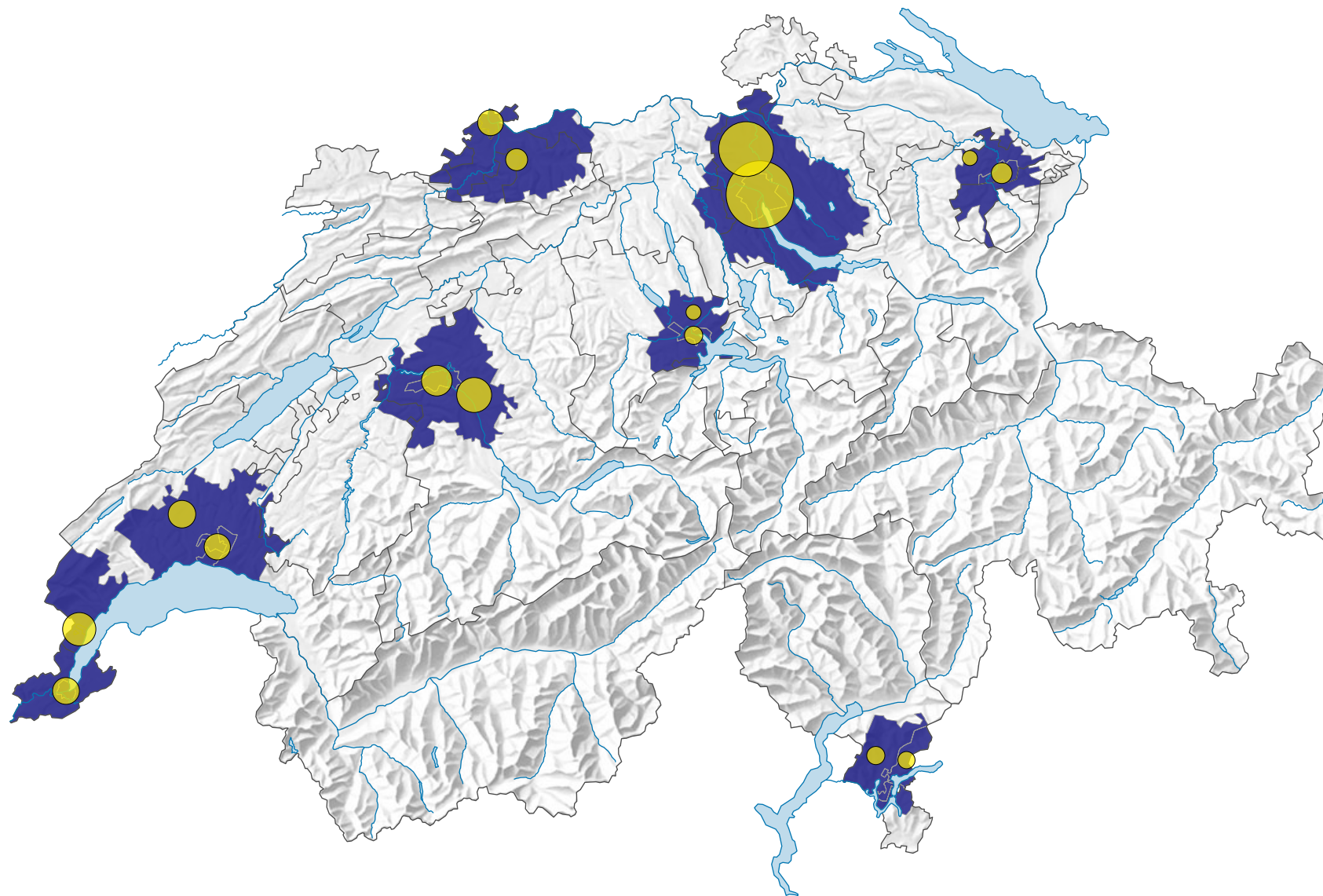
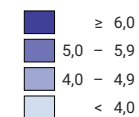


# Beschäftigte im IKT-Sektor (inklusive Medienbranche), 2015



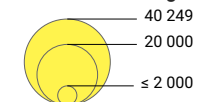
## Anteil Beschäftigte\* im IKT-Sektor\*\* (inklusive Medienbranche) am Total der Beschäftigten, in %



\* Voll- und Teilzeit - provisorische Ergebnisse, am 31.12.2014

\*\* enthält für das City Statistics die Herstellung von IKT-Produkten, IKT-Dienstleistungen sowie von Inhalten der Medienbranche, gemäss der Definition der OECD

## Anzahl Beschäftigte\* im IKT-Sektor\*\*



Symbole mit einem Wert unter 2 000 wurden zur besseren Lesbarkeit visuell vergrössert dargestellt.

\* Voll- und Teilzeit - provisorische Ergebnisse, am 31.12.2014

\*\* enthält für das City Statistics die Herstellung von IKT-Produkten, IKT-Dienstleistungen sowie von Inhalten der Medienbranche, gemäss der Definition der OECD

0 25 50 km

**Raumgliederung:**  
Urban Audit: Kernstadt und Gürtel (Schweiz-Perimeter)