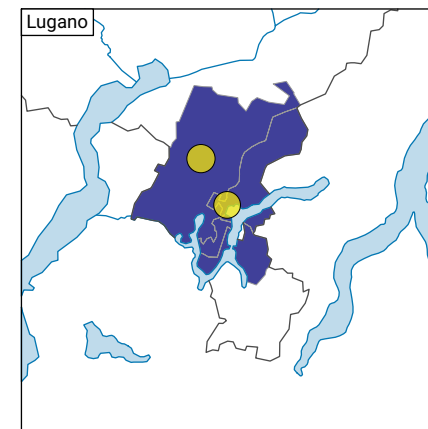
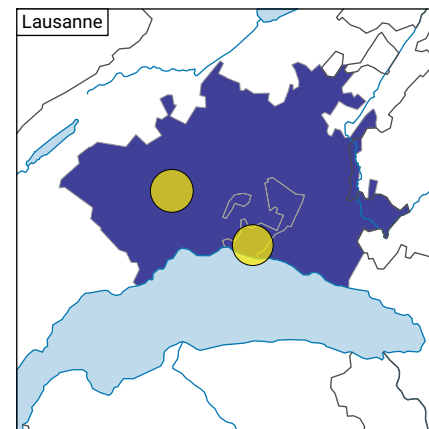
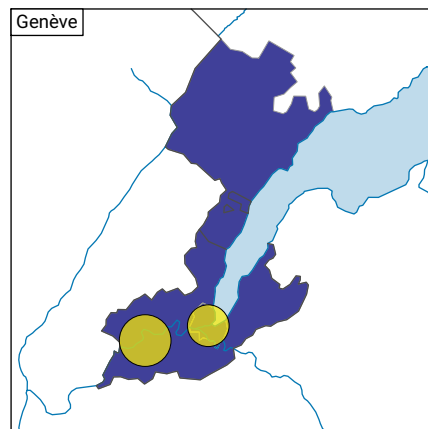
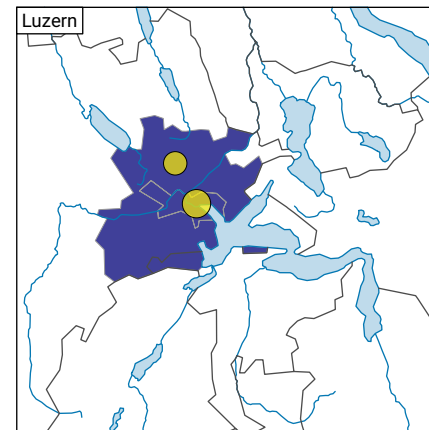
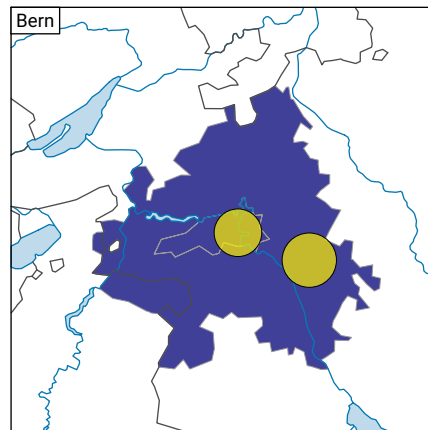
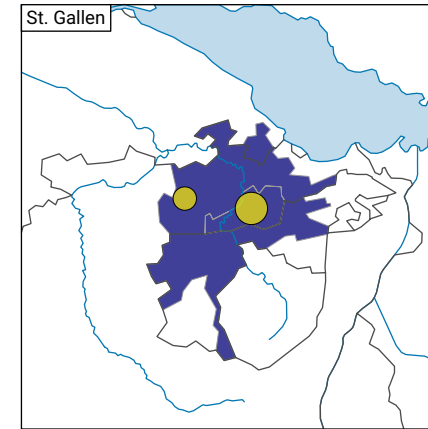
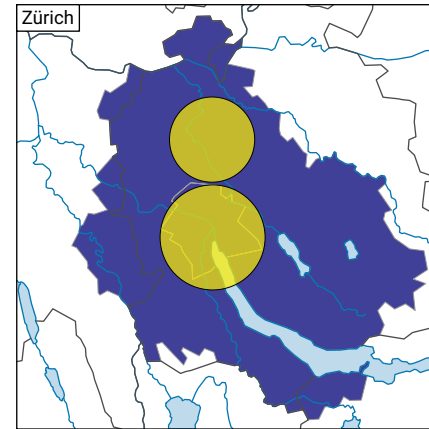
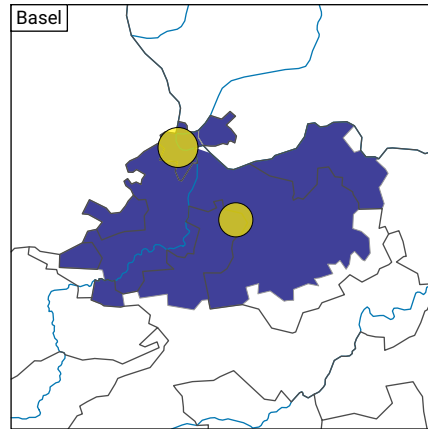
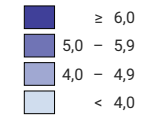


Beschäftigte im IKT-Sektor (inklusive Medienbranche), 2015



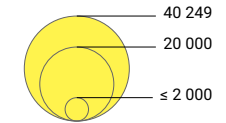
Anteil Beschäftigte* im IKT-Sektor** (inklusive Medienbranche) am Total der Beschäftigten, in %



* Voll- und Teilzeit - provisorische Ergebnisse, am 31.12.2014

** enthält für das City Statistics die Herstellung von IKT-Produkten, IKT-Dienstleistungen sowie von Inhalten der Medienbranche, gemäss der Definition der OECD

Anzahl Beschäftigte* im IKT-Sektor**



Symbole mit einem Wert unter 2 000 wurden zur besseren Lesbarkeit visuell vergrössert dargestellt.

* Voll- und Teilzeit - provisorische Ergebnisse, am 31.12.2014

** enthält für das City Statistics die Herstellung von IKT-Produkten, IKT-Dienstleistungen sowie von Inhalten der Medienbranche, gemäss der Definition der OECD



Raumgliederung:
Urban Audit: Kernstadt und Gürtel (Städte-Perimeter)

