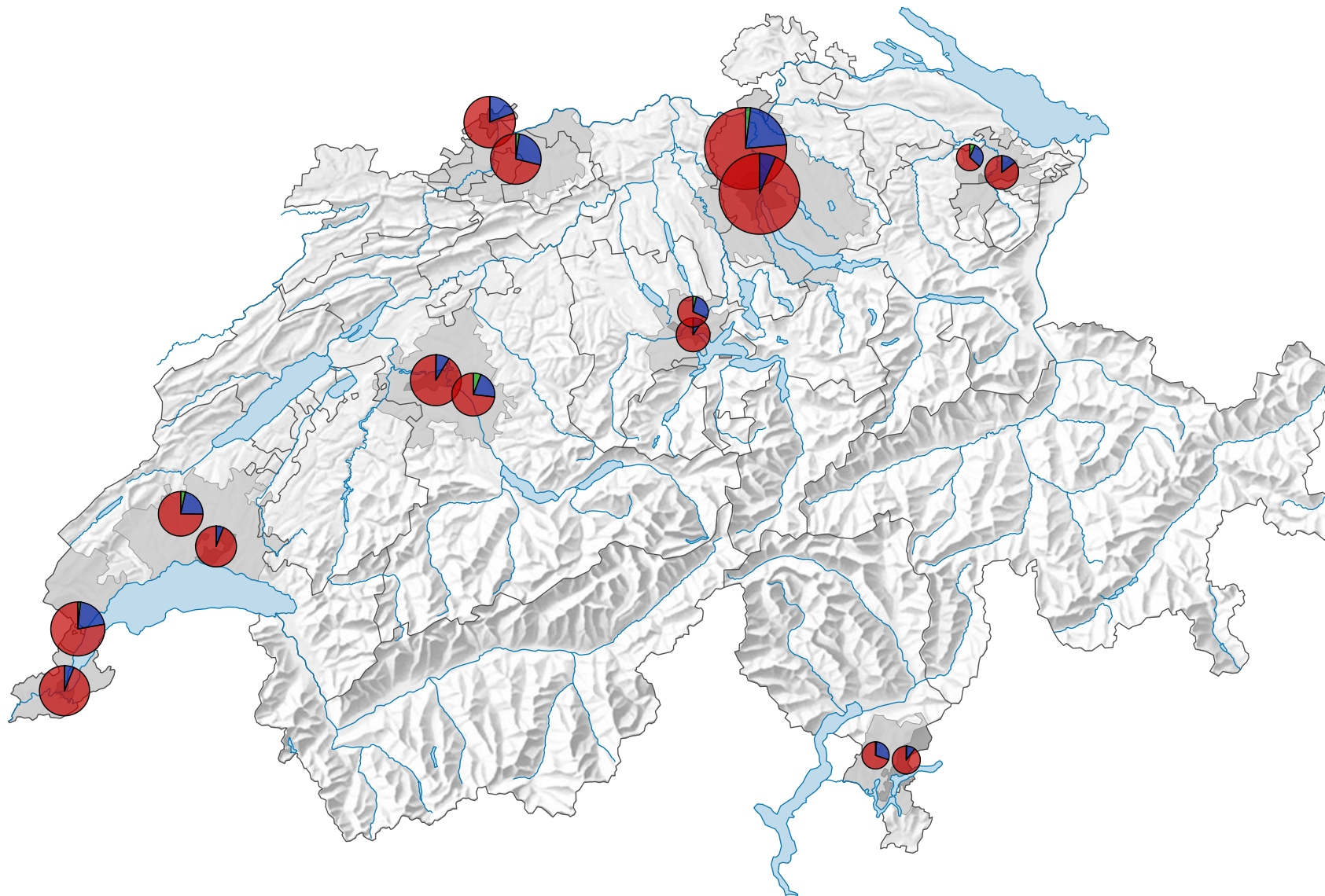


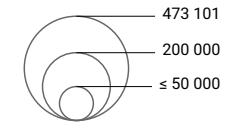
Beschäftigte nach den drei Wirtschaftssektoren, 2015



Raumgliederung

- Kernstadt
- Agglomerationsgürtel

Anzahl Beschäftigte* total




Symbole mit einem Wert unter 50 000 wurden zur besseren Lesbarkeit visuell vergrößert dargestellt.

Anteil Beschäftigte* pro Wirtschaftssektor

- 1. Wirtschaftssektor
- 2. Wirtschaftssektor
- 3. Wirtschaftssektor

* Voll- und Teilzeit

Provisorische Ergebnisse, am 31.12.2014



Raumgliederung:
Urban Audit: Kernstadt und Gürtel (Schweiz-Perimeter)