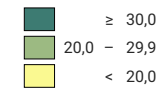
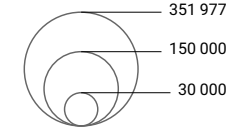


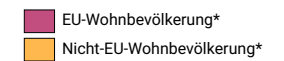
Anteil der ständigen ausländischen Wohnbevölkerung an der gesamten ständigen Wohnbevölkerung*, in %



Anzahl der ständigen ausländischen Wohnbevölkerung*



Herkunft



* Ständige Wohnbevölkerung am 01.01.2015 (= 31.12.2014)

