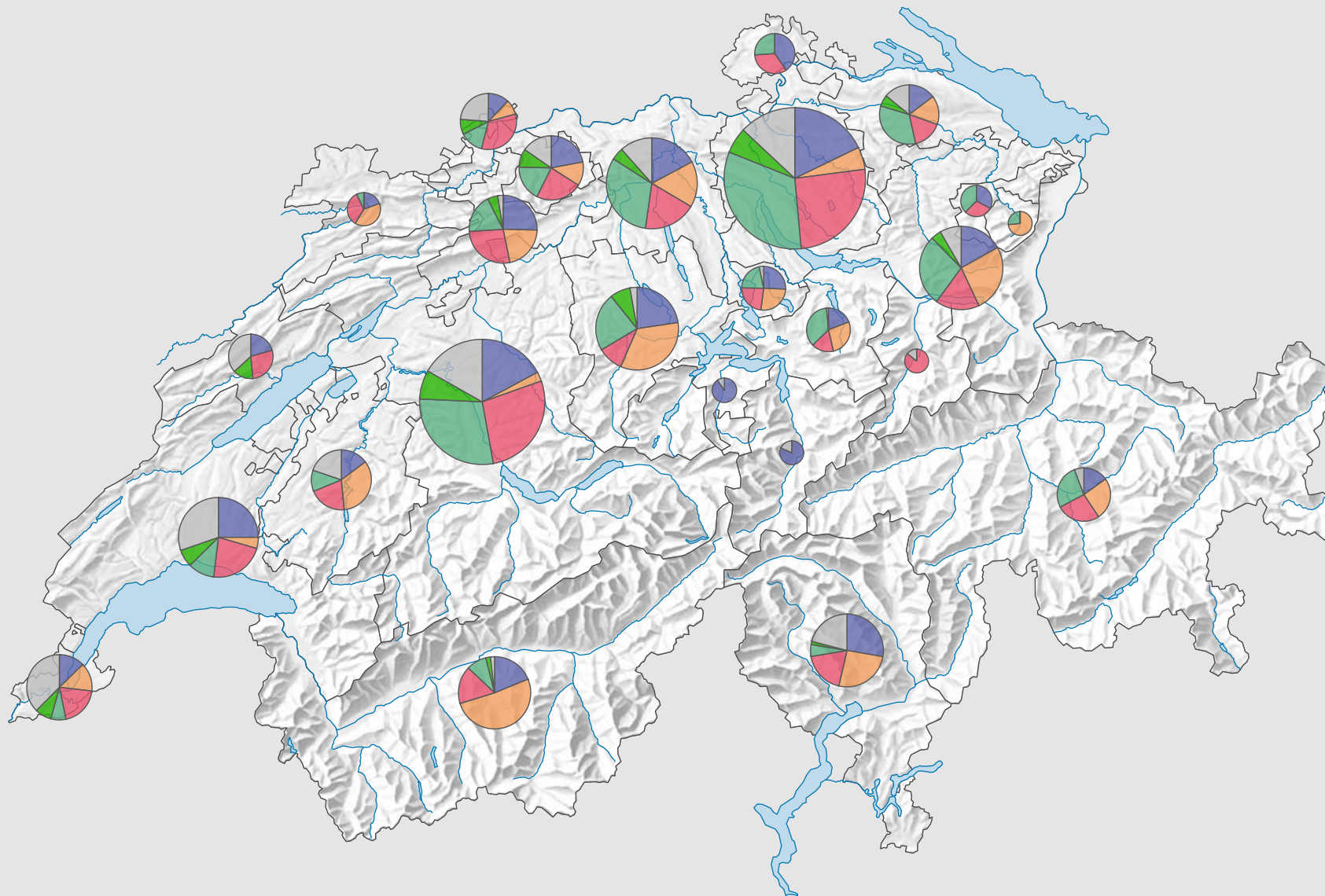
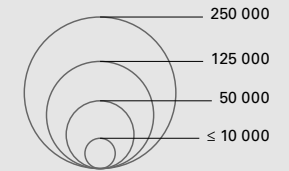


# Wähleranteile der wichtigsten Parteien, 1999



## Anzahl Wählende

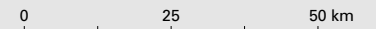


Total: 1 970 311

Symbole mit einem Wert unter 10 000 wurden zur besseren Lesbarkeit visuell vergrössert dargestellt.

## Partei

- FDP  
(Schweiz: 392 423)
- CVP  
(Schweiz: 312 363)
- SPS  
(Schweiz: 442 798)
- SVP  
(Schweiz: 444 181)
- Grüne  
(Schweiz: 104 150)
- Übrige



Raumgliederung:  
Kantone