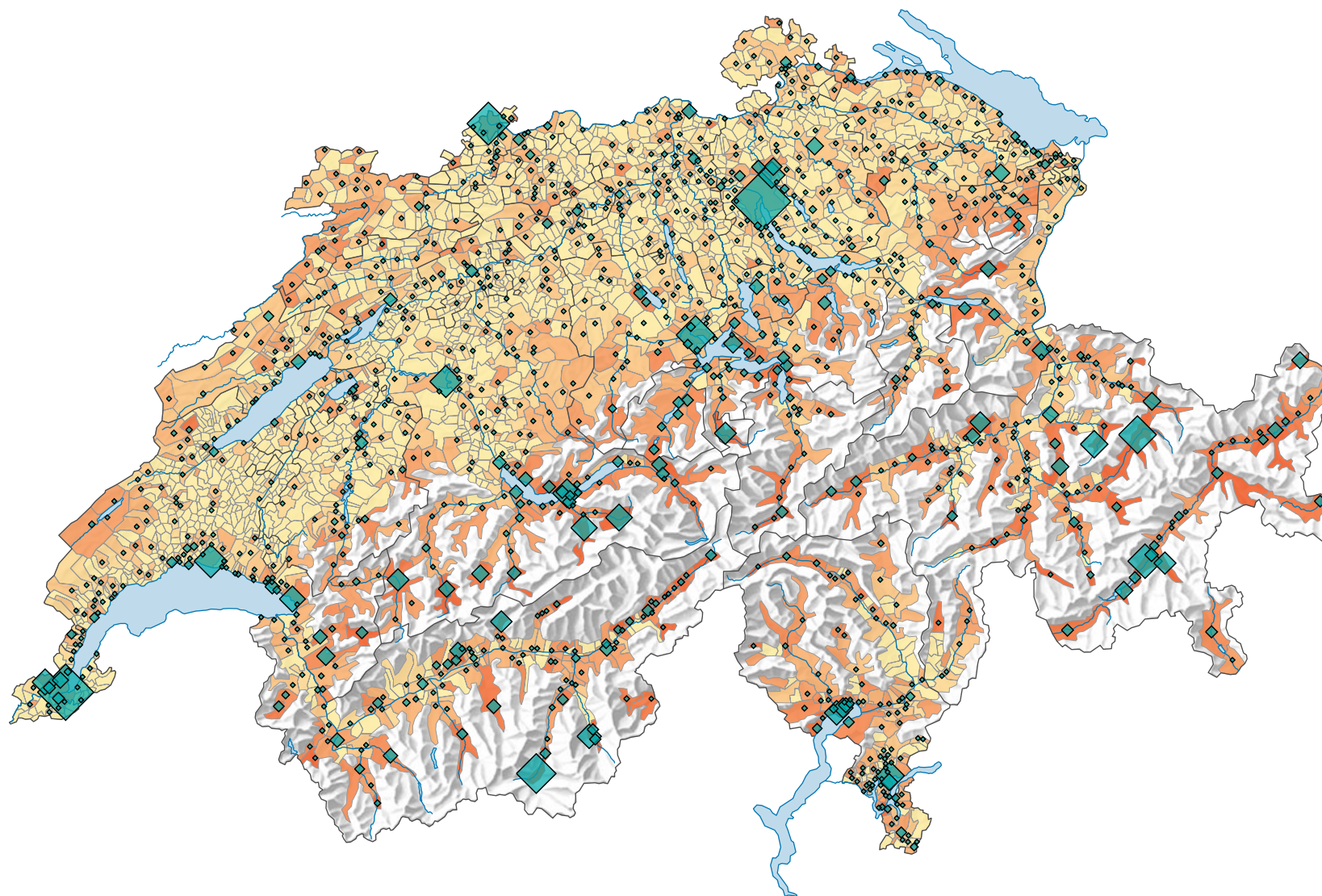
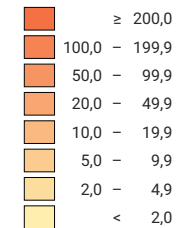


# Chambres dans les hôtels et établissements de cure, en 2010



## Chambres disponibles\* dans les hôtels et établissements de cure pour 1 000 habitants



Suisse: 18,4

## Chambres disponibles\* dans les hôtels et établissements de cure




Suisse: 128 865

Les symboles ayant une valeur inférieure à 5 ont été masqués.

Pour des raisons de lisibilité, la taille des symboles ayant une valeur inférieure à 50 a été augmentée.

\* valeur annuelle moyenne



Niveau géographique:  
Communes

