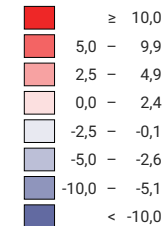
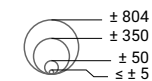


**Accroissement naturel pour 1 000 habitants\***



Suisse: 2,2

**Accroissement naturel**




Hausse  
Baisse

Suisse: 15 930

Pour des raisons de lisibilité, la taille des symboles ayant une valeur inférieure à 5 a été augmentée.

\* population résidente permanente moyenne



Niveau géographique:  
Communes