



**Accroissement naturel pour 1 000 habitants\***



Suisse: 2,0

**Accroissement naturel**




■ Hausse  
■ Baisse

Suisse: 15 810

Pour des raisons de lisibilité, la taille des symboles ayant une valeur inférieure à 50 a été augmentée.

\* population résidente permanente moyenne



Niveau géographique:  
Districts