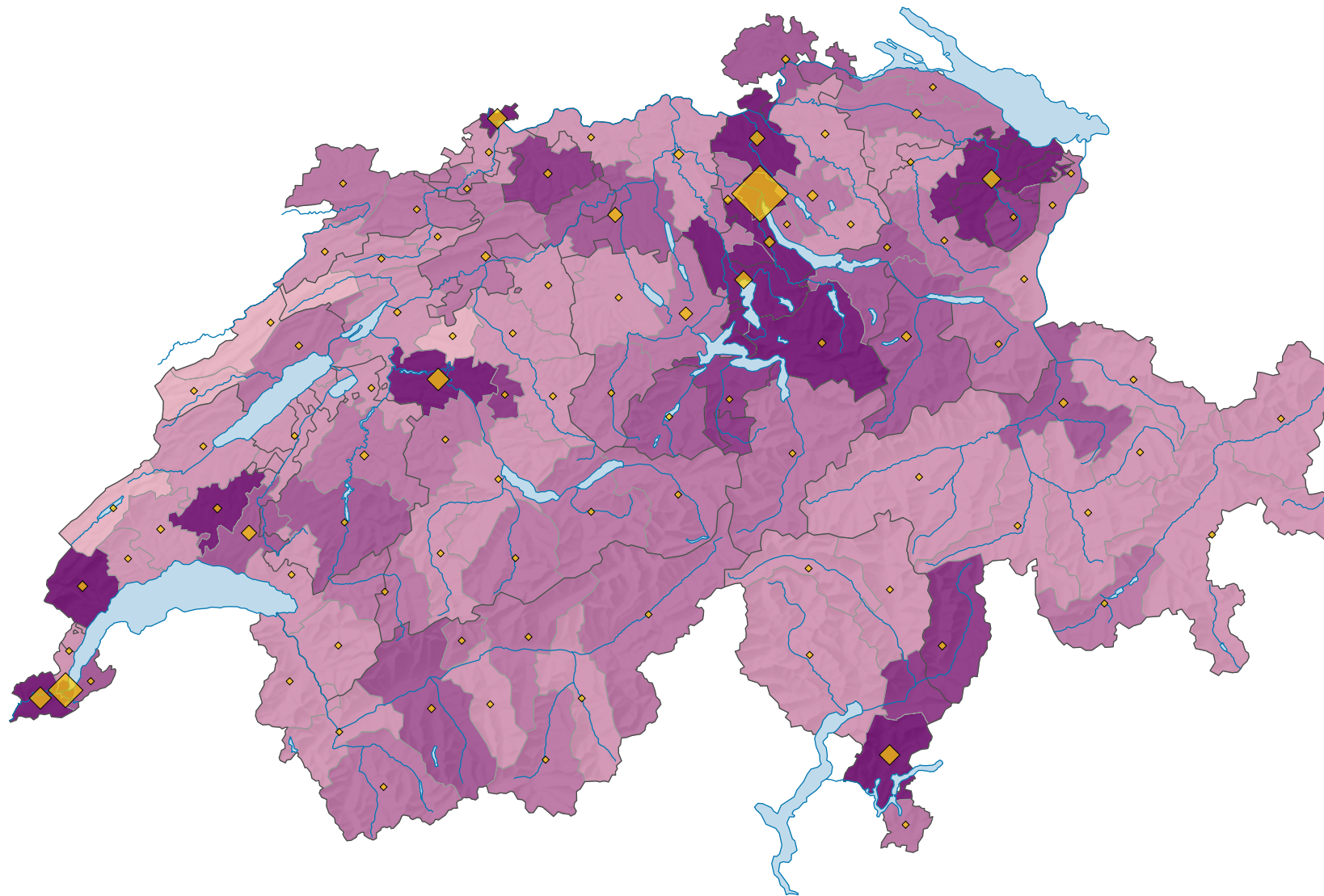
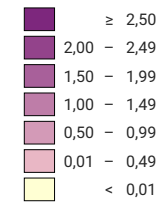


Beschäftigte in (in Vollzeitäquivalenten) der Finanzdienstleistungsbranche*, 2021

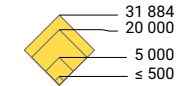


Anteil Vollzeitäquivalente des Branchenaggregates am Total Vollzeitäquivalente, in %



Schweiz: 2,53

Anzahl Beschäftigte in Vollzeitäquivalenten



Schweiz: 106 417

Alle Symbole mit einem Wert unter 1 wurden ausgeblendet.

Symbole mit einem Wert unter 500 wurden zur besseren Lesbarkeit visuell vergrössert dargestellt.

* nach NOGA 2008, Abschnitt 64

0 35 70 km

Raumgliederung:
Arbeitsmarktreionen

