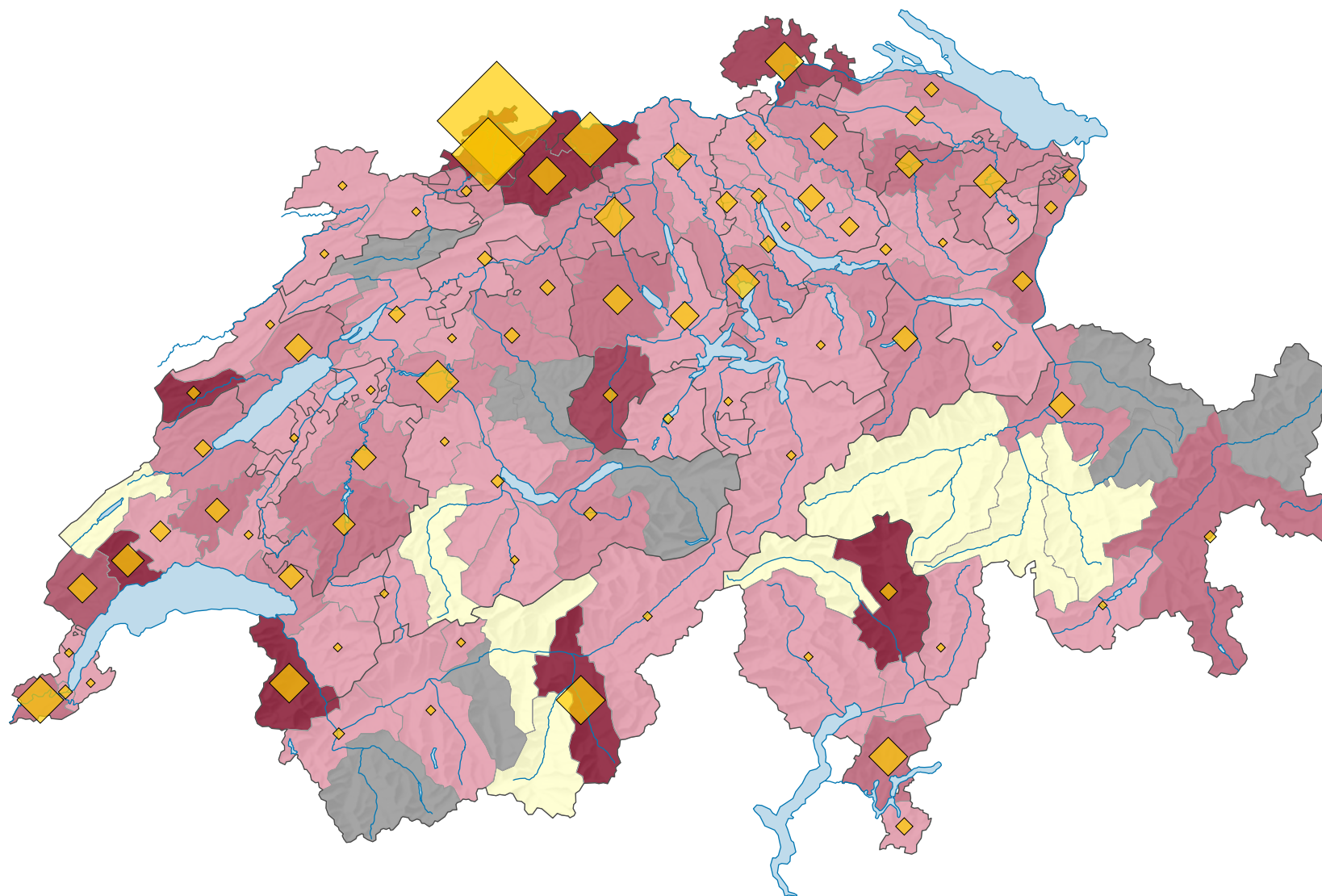
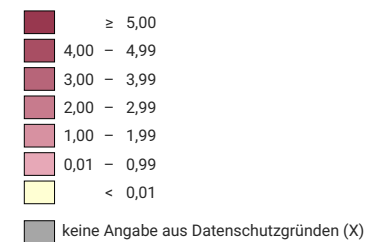


Beschäftigte (in Vollzeitäquivalenten) in der Chemie- und Pharmabranche*, 2020

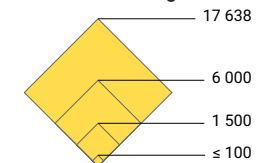


Anteil Vollzeitäquivalente des Branchenaggregates am Total Vollzeitäquivalente, in %



Schweiz: 1,76

Anzahl Beschäftigte in Vollzeitäquivalenten



Schweiz: 72 333

Alle Symbole mit einem Wert unter 1 wurden ausgeblendet.

Symbole mit einem Wert unter 100 wurden zur besseren Lesbarkeit visuell vergrössert dargestellt.

* nach NOGA 2008, Abschnitte 20, 21

0 35 70 km

Raumgliederung:
Arbeitsmarktregionen