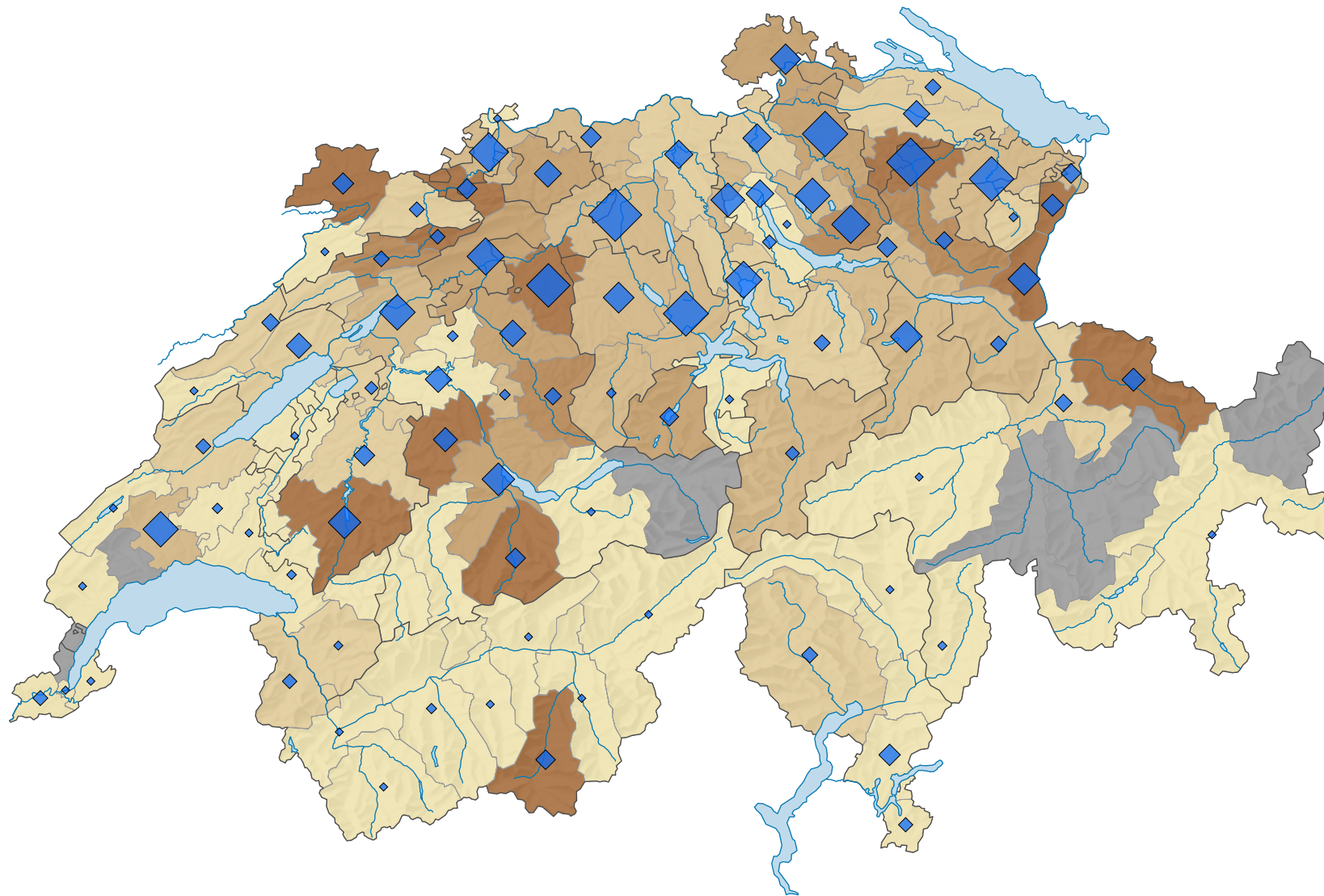



# Beschäftigte (in Vollzeitäquivalenten) im Maschinenbau\*, 2020



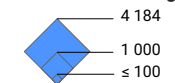
## Anteil Vollzeitäquivalente des Branchenaggregates am Total Vollzeitäquivalente, in %



■ keine Angabe aus Datenschutzgründen (X)

Schweiz: 1,7

## Anzahl Beschäftigte in Vollzeitäquivalenten



Schweiz: 70 245

Alle Symbole mit einem Wert unter 1 wurden ausgeblendet.

Symbole mit einem Wert unter 100 wurden zur besseren Lesbarkeit visuell vergrössert dargestellt.

\* nach NOGA 2008, Abschnitt 28

0 35 70 km

Raumgliederung:  
Arbeitsmarktregionen