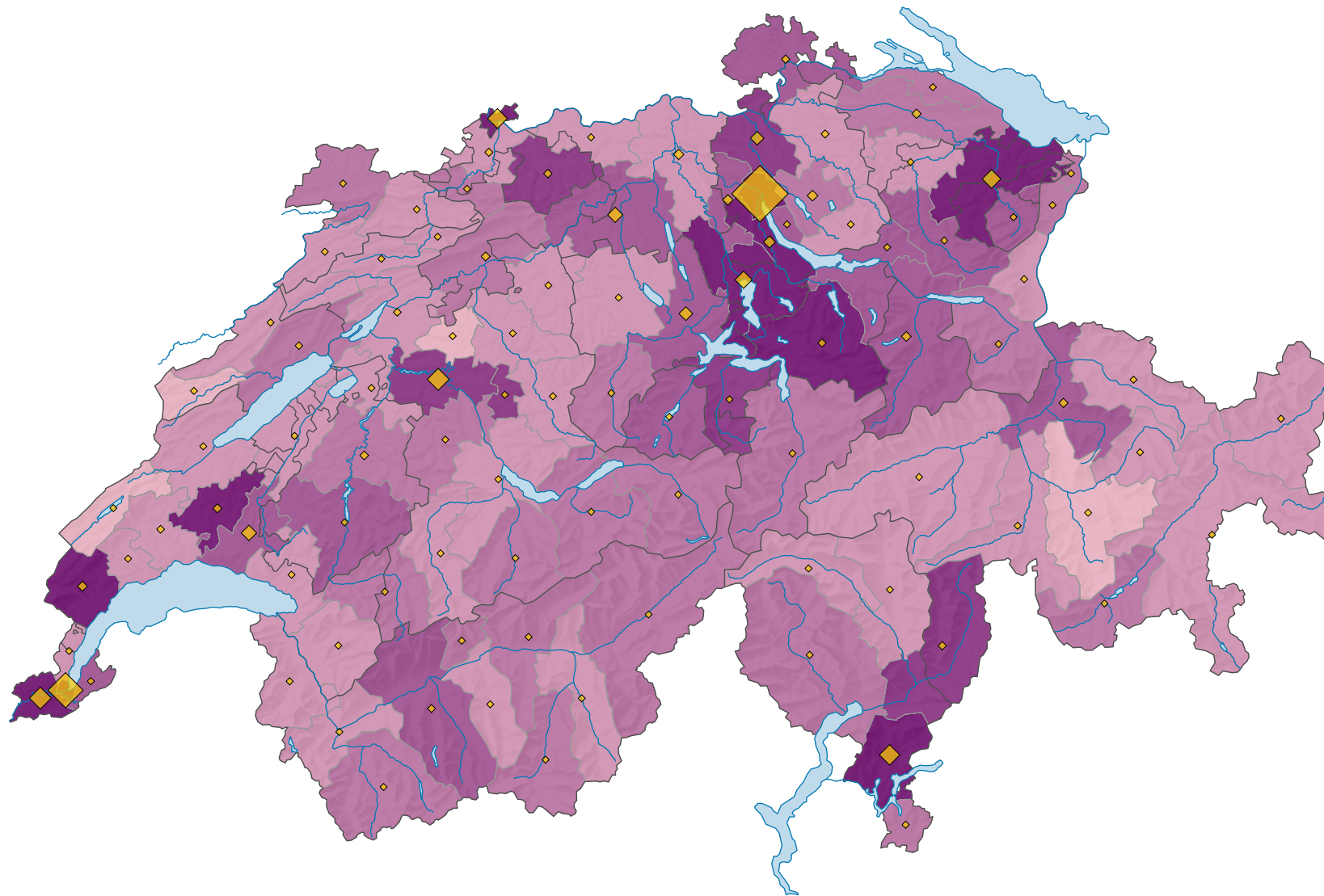
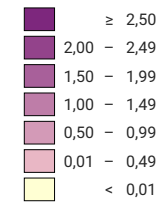


Beschäftigte in (in Vollzeitäquivalenten) der Finanzdienstleistungsbranche*, 2020

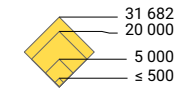


Anteil Vollzeitäquivalente des Branchenaggregates am Total Vollzeitäquivalente, in %



Schweiz: 2,55

Anzahl Beschäftigte in Vollzeitäquivalenten



Schweiz: 104 878

Alle Symbole mit einem Wert unter 1 wurden ausgeblendet.

Symbole mit einem Wert unter 500 wurden zur besseren Lesbarkeit visuell vergrößert dargestellt.

* nach NOGA 2008, Abschnitt 64

0 35 70 km

Raumgliederung:
Arbeitsmarktregionen