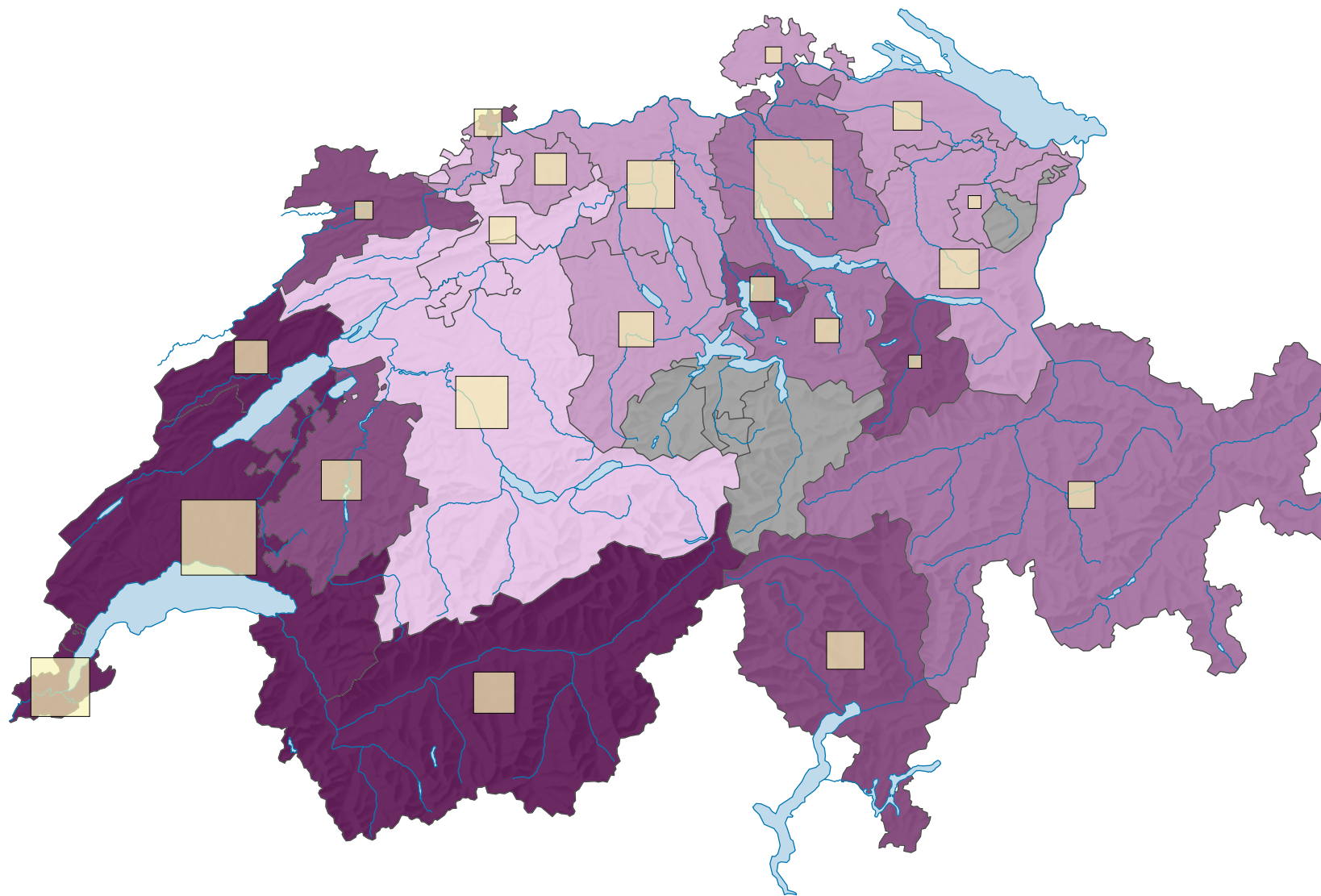
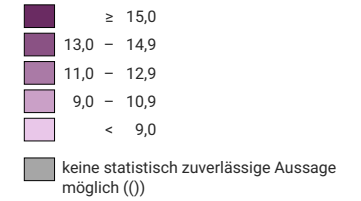


Erwerbsmodell in Paarhaushalten: beide Partner Vollzeit erwerbstätig, 2015-2019*



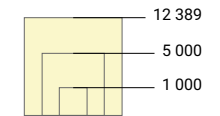
Anteil an allen Paarhaushalten, in %



Schweiz: 12,9

* Nur Paarhaushalte, deren jüngstes Kind im Alter von 0-12 Jahren ist.
Vollzeit: Beschäftigungsgrad 90-100%
Die Ergebnisse basieren auf fünf aufeinanderfolgenden jährlichen Strukturerhebungen.

Anzahl Paarhaushalte



Schweiz: 70 710

0 35 70 km

Raumgliederung:
Kantone