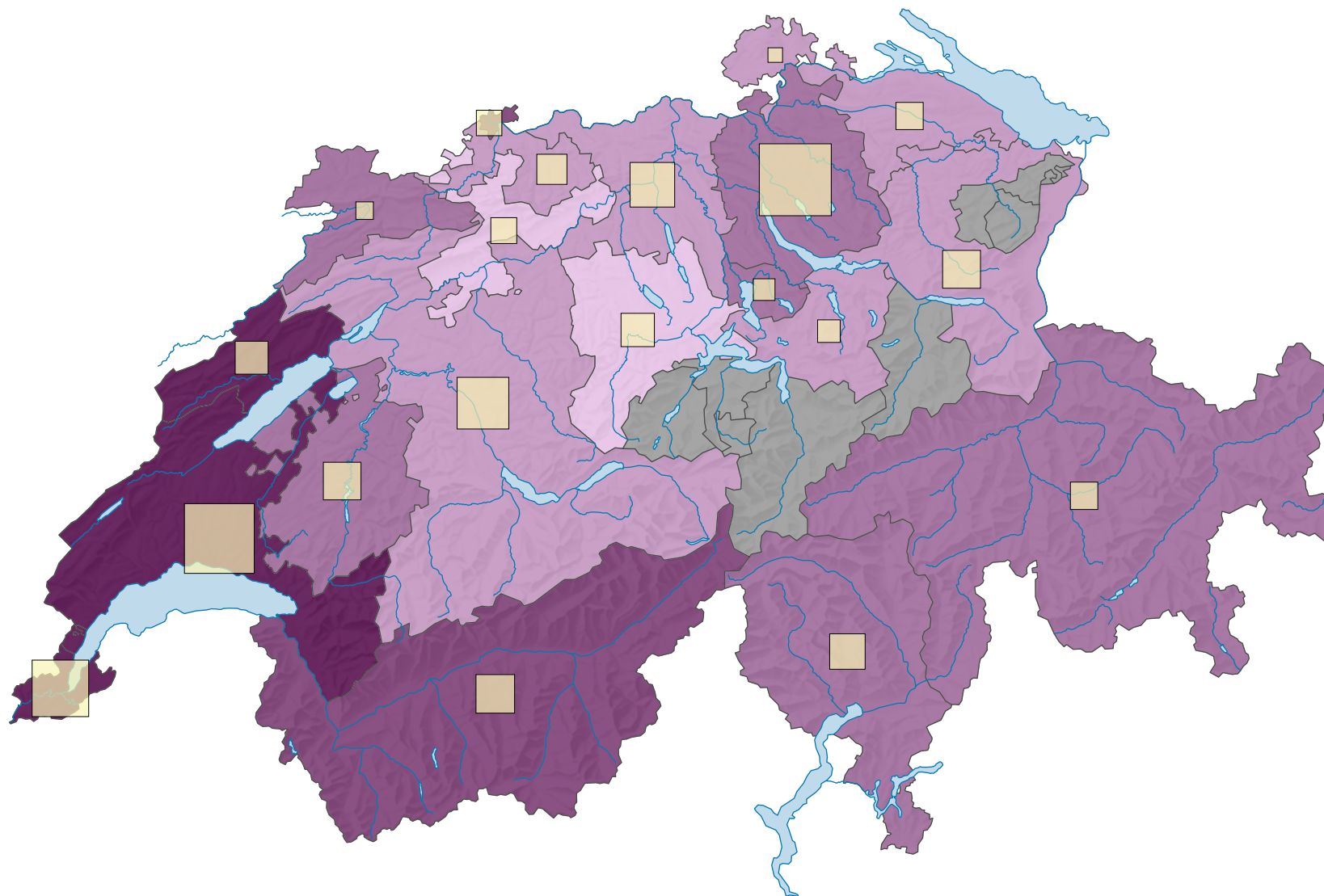
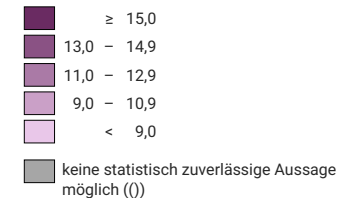


Erwerbsmodell in Paarhaushalten: beide Partner Vollzeit erwerbstätig, 2010-2014*



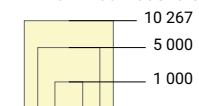
Anteil an allen Paarhaushalten, in %



Schweiz: 12,2

* Nur Paarhaushalte, deren jüngstes Kind im Alter von 0-12 Jahren ist.
 Vollzeit: Beschäftigungsgrad 90-100%
 Die Ergebnisse basieren auf fünf aufeinanderfolgenden jährlichen Strukturerhebungen.

Anzahl Paarhaushalte



Schweiz: 62 550

0 35 70 km

Raumgliederung:
Kantone