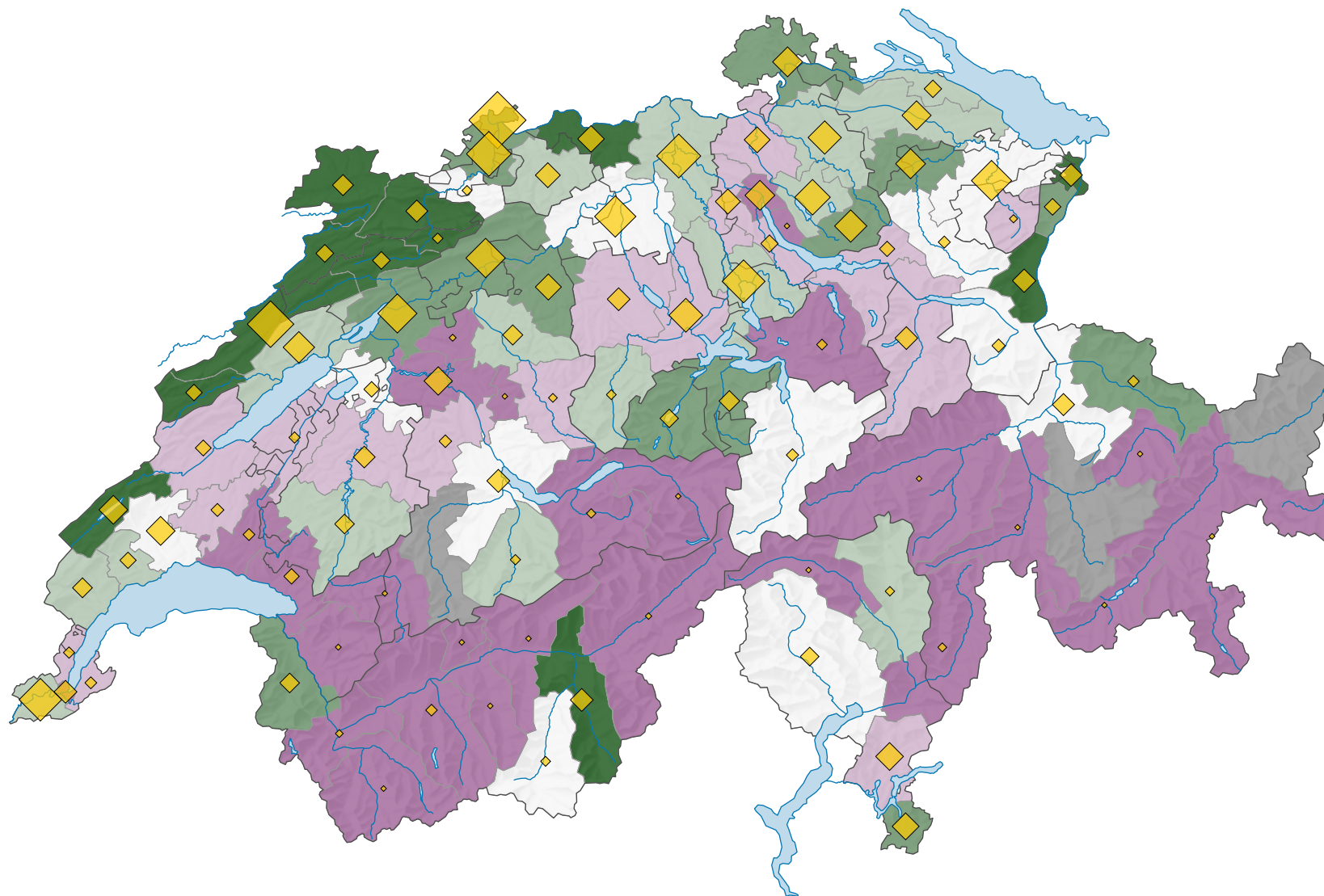
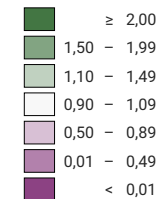


Beschäftigte (in Vollzeitäquivalenten) in den High-Tech* Branchen, 2018



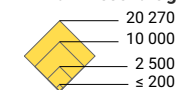
Standortquotient



keine Angabe aus Datenschutzgründen (X)

Schweiz: 1,00

Anzahl Beschäftigte in Vollzeitäquivalenten



Schweiz: 310 330

Alle Symbole mit einem Wert unter 1 wurden ausgeblendet.

Symbole mit einem Wert unter 200 wurden zur besseren Lesbarkeit visuell vergrössert dargestellt.

* nach NOGA 2008, Abschnitte 20, 21, 26-30 und Gruppen 254, 325

Korrigierte Version 01.12.2021

0 35 70 km

Raumgliederung:
Arbeitsmarktregionen

