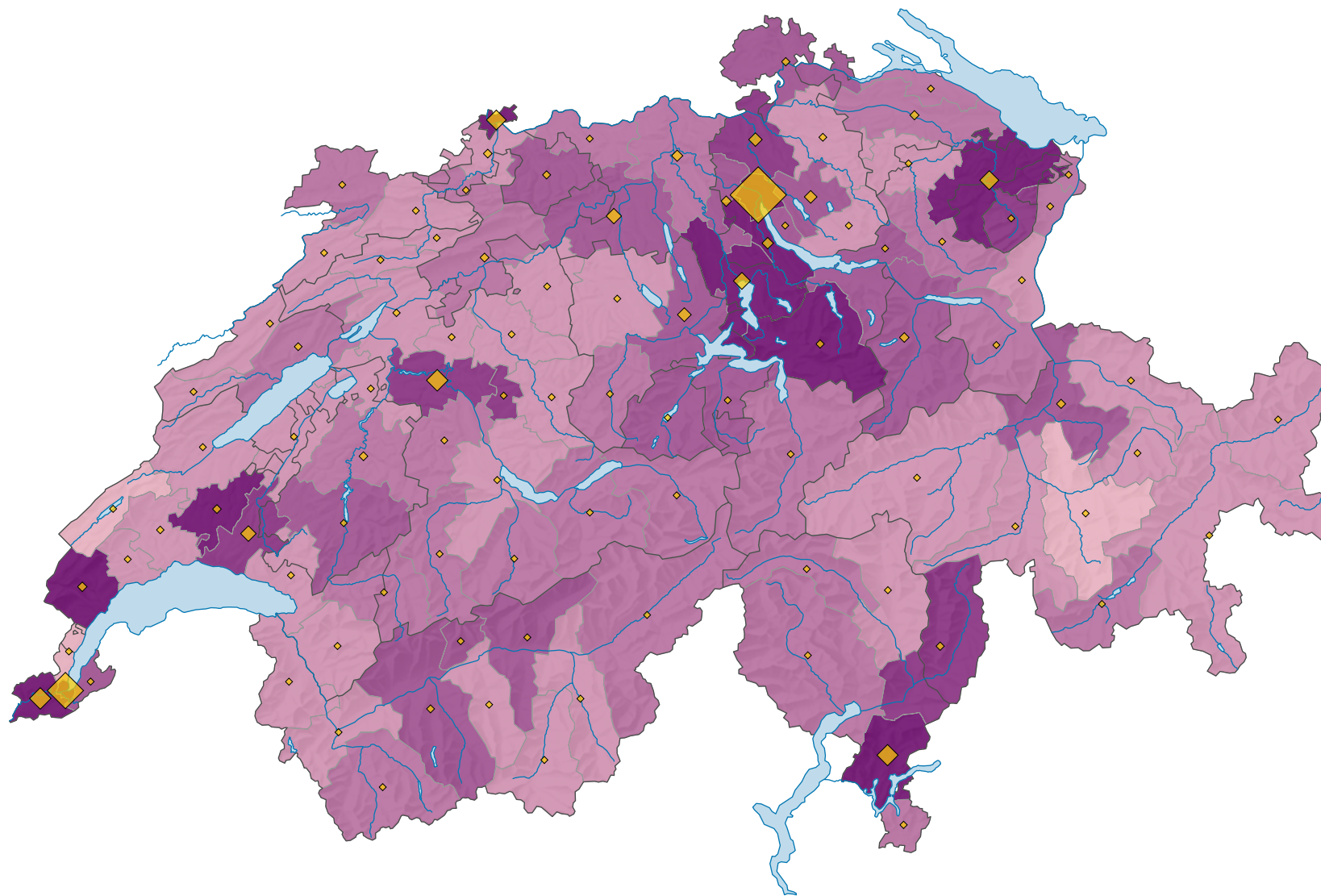



# Beschäftigte in (in Vollzeitäquivalenten) der Finanzdienstleistungsbranche\*, 2018

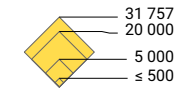


## Anteil Vollzeitäquivalente des Branchenaggregates am Total Vollzeitäquivalente, in %



Schweiz: 2,60

## Anzahl Beschäftigte in Vollzeitäquivalenten



Schweiz: 106 487

Alle Symbole mit einem Wert unter 1 wurden ausgeblendet.

Symbole mit einem Wert unter 500 wurden zur besseren Lesbarkeit visuell vergrößert dargestellt.

\* nach NOGA 2008, Abschnitt 64

Korrigierte Version 01.12.2021

0 35 70 km

Raumgliederung:  
Arbeitsmarktregionen