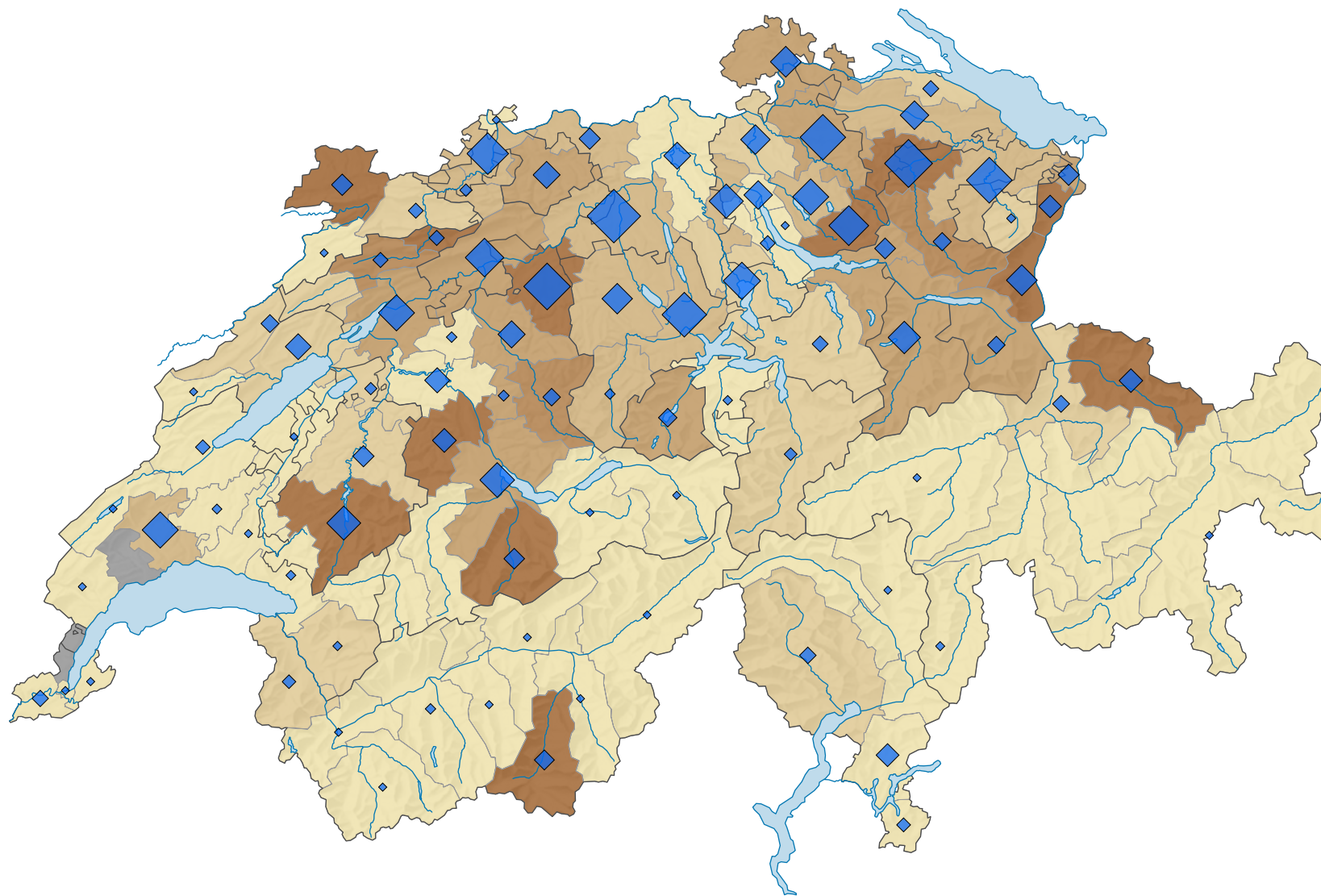



Beschäftigte (in Vollzeitäquivalenten) im Maschinenbau*, 2018



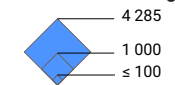
Anteil Vollzeitäquivalente des Branchenaggregates am Total Vollzeitäquivalente, in %



keine Angabe aus Datenschutzgründen (X)

Schweiz: 1,8

Anzahl Beschäftigte in Vollzeitäquivalenten



Schweiz: 72 468

Alle Symbole mit einem Wert unter 1 wurden ausgeblendet.

Symbole mit einem Wert unter 100 wurden zur besseren Lesbarkeit visuell vergrössert dargestellt.

* nach NOGA 2008, Abschnitt 28

Korrigierte Version 25.11.2021

0 35 70 km

Raumgliederung:
Arbeitsmarktregionen