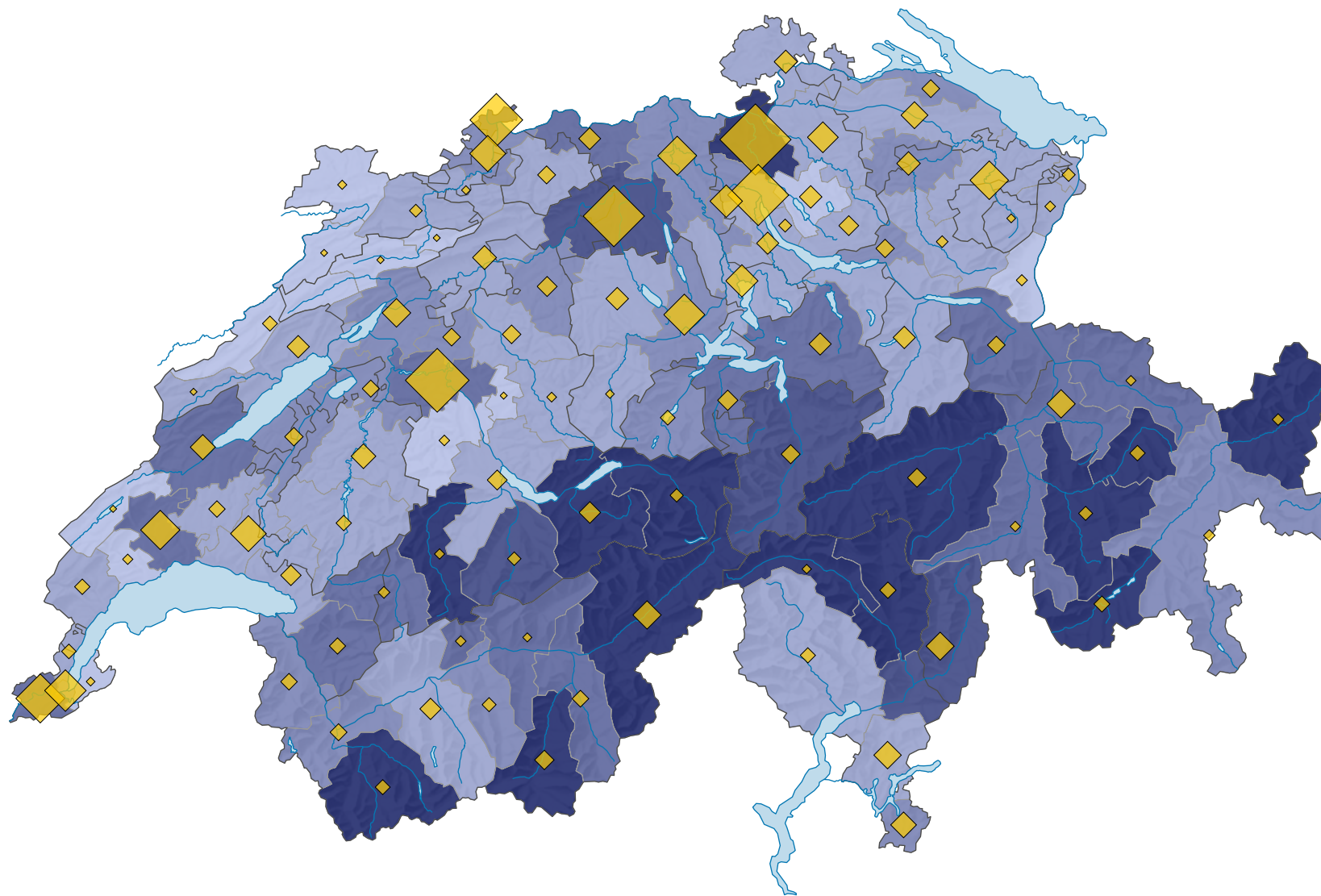



# Beschäftigte (in Vollzeitäquivalenten) in der Branche Verkehr\*, 2018

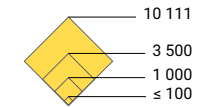


## Anteil Vollzeitäquivalente des Branchenaggregates am Total Vollzeitäquivalente, in %



Schweiz: 2,97

## Anzahl Beschäftigte in Vollzeitäquivalenten



Schweiz: 121 697

Alle Symbole mit einem Wert unter 1 wurden ausgeblendet.

Symbole mit einem Wert unter 100 wurden zur besseren Lesbarkeit visuell vergrößert dargestellt.

\* nach NOGA 2008, Abschnitte 49, 50, 51

Korrigierte Version 01.12.2021

0 35 70 km

Raumgliederung:  
Arbeitsmarktregionen