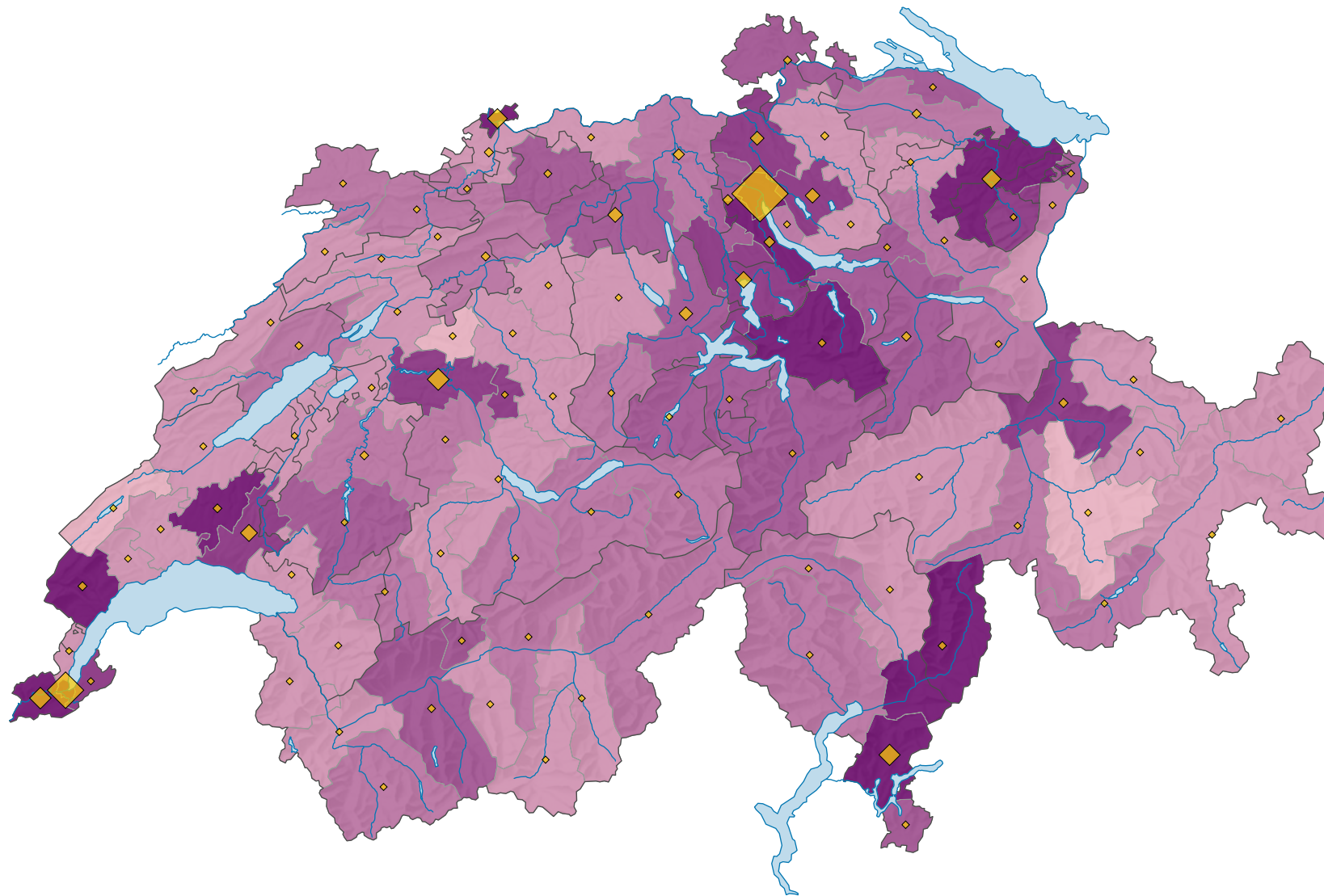
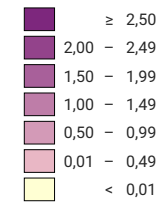


Beschäftigte in (in Vollzeitäquivalenten) der Finanzdienstleistungsbranche*, 2017

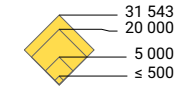


Anteil Vollzeitäquivalente des Branchenaggregates am Total Vollzeitäquivalente, in %



Schweiz: 2,68

Anzahl Beschäftigte in Vollzeitäquivalenten



Schweiz: 107 479

Alle Symbole mit einem Wert unter 1 wurden ausgeblendet.

Symbole mit einem Wert unter 500 wurden zur besseren Lesbarkeit visuell vergrößert dargestellt.

* nach NOGA 2008, Abschnitt 64

Korrigierte Version 01.12.2021

0 35 70 km

Raumgliederung:
Arbeitsmarktreionen

