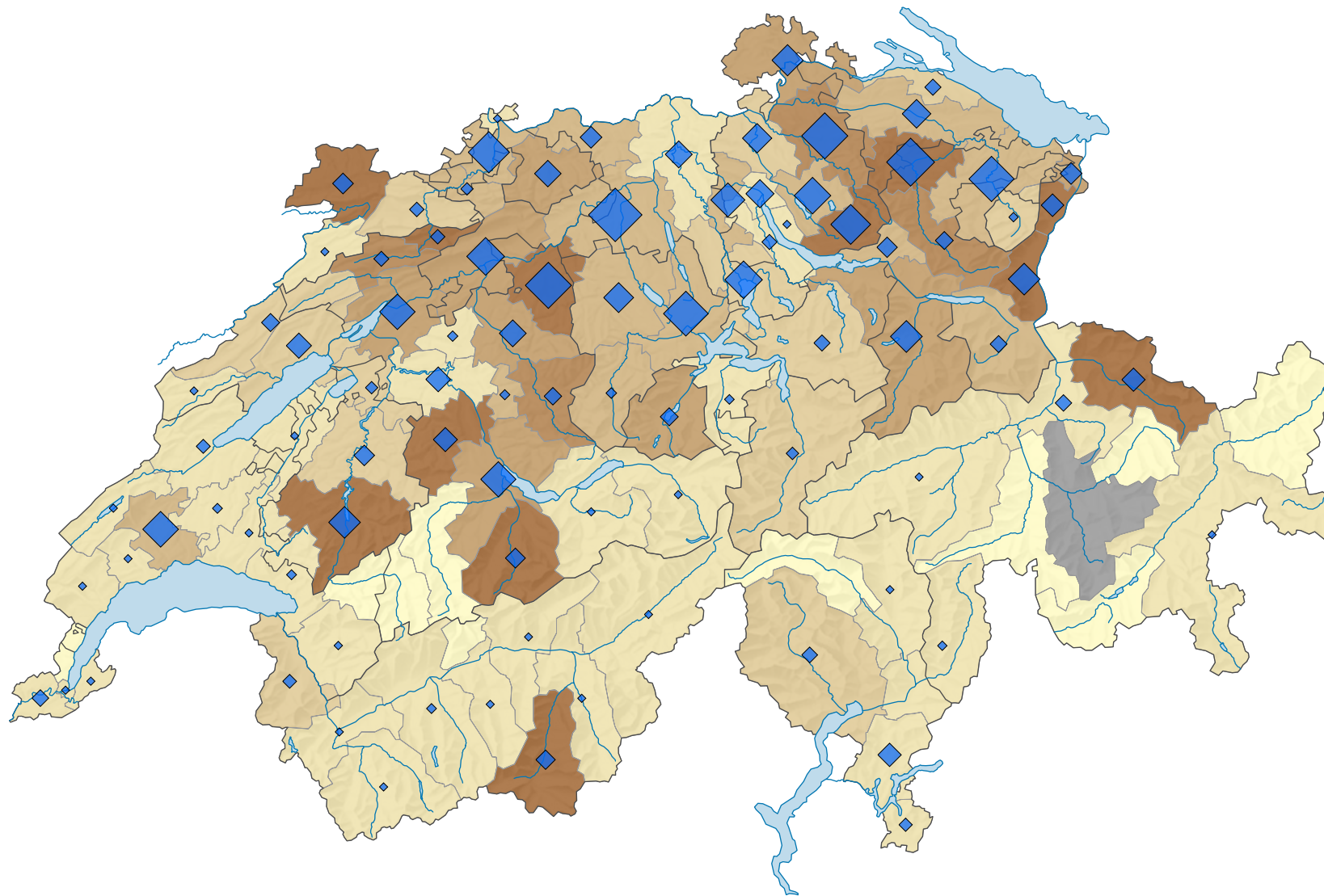
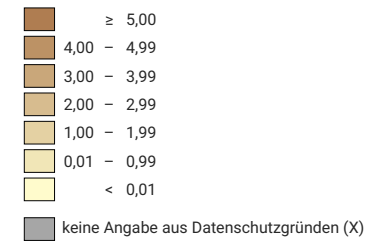


# Beschäftigte (in Vollzeitäquivalenten) im Maschinenbau\*, 2017

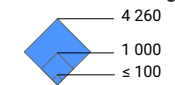


## Anteil Vollzeitäquivalente des Branchenaggregates am Total Vollzeitäquivalente, in %



Schweiz: 1,78

## Anzahl Beschäftigte in Vollzeitäquivalenten



Schweiz: 71 284

Alle Symbole mit einem Wert unter 1 wurden ausgeblendet.

Symbole mit einem Wert unter 100 wurden zur besseren Lesbarkeit visuell vergrössert dargestellt.

\* nach NOGA 2008, Abschnitt 28

Korrigierte Version 25.11.2021

0 35 70 km

Raumgliederung:  
Arbeitsmarktregionen