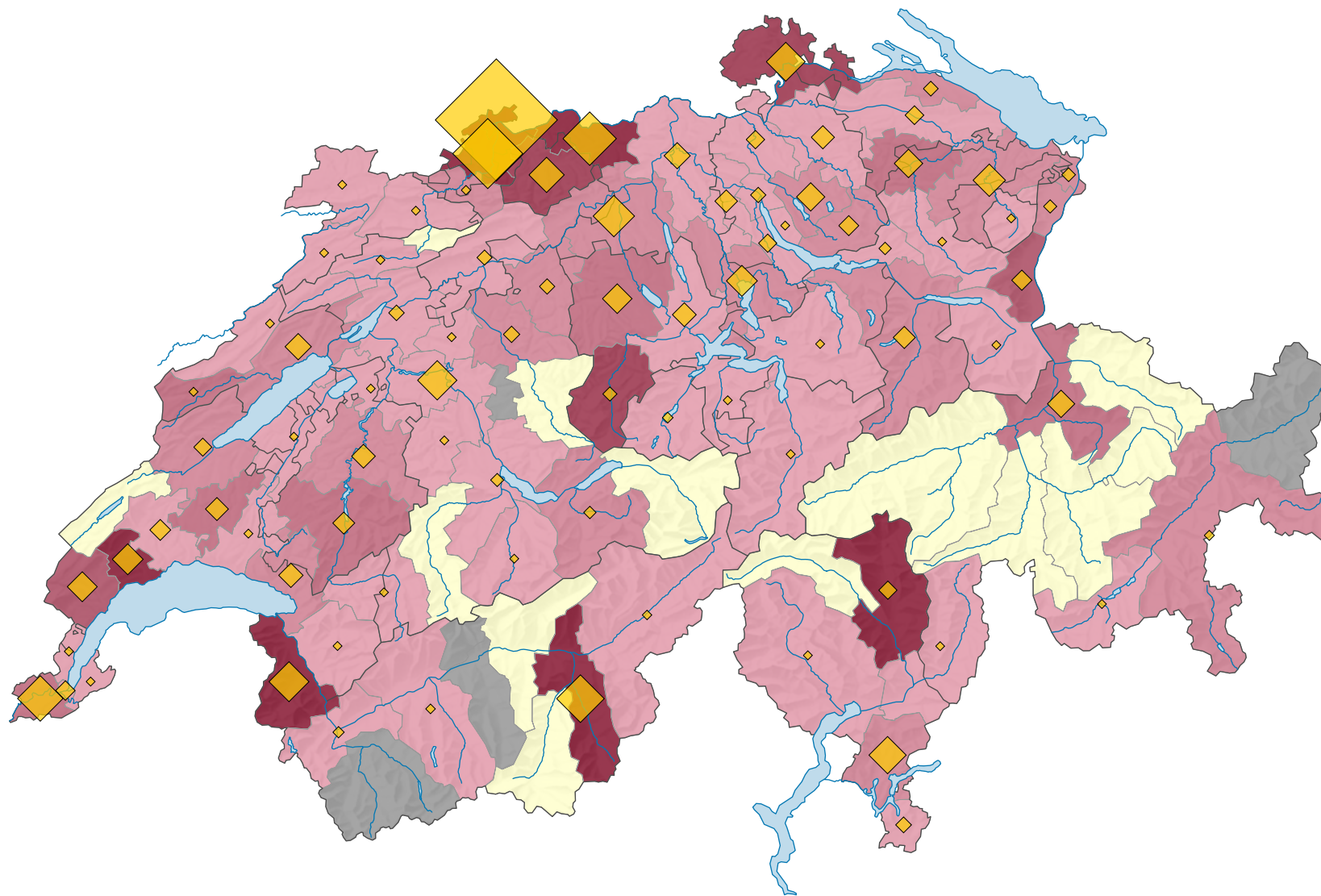



Emplois (en équivalents plein temps) dans la branche chimique et pharmaceutique*, en 2017



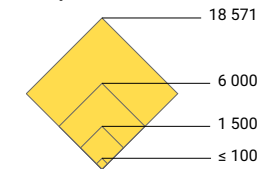
Part des équivalents plein temps de l'agrégat de branches dans le total des équivalents plein temps, en %



■ non indiqué pour des raisons liées à la protection des données (X)

Suisse: 1,75

Nombre d'emplois, en équivalents plein temps




Suisse: 70 299

Les symboles ayant une valeur inférieure à 1 ont été masqués.

Pour des raisons de lisibilité, la taille des symboles ayant une valeur inférieure à 100 a été augmentée.

* selon la NOGA 2008, sections 20, 21

Version corrigée 01.12.2021



Niveau géographique:
Bassins d'emploi