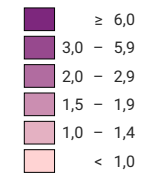


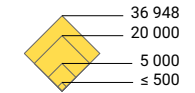
# Beschäftigte in (in Vollzeitäquivalenten) der Finanzdienstleistungsbranche\*, 2015

## Anteil Vollzeitäquivalente des Branchenaggregates am Total Vollzeitäquivalente, in %



Schweiz: 3,0

## Anzahl Beschäftigte in Vollzeitäquivalenten




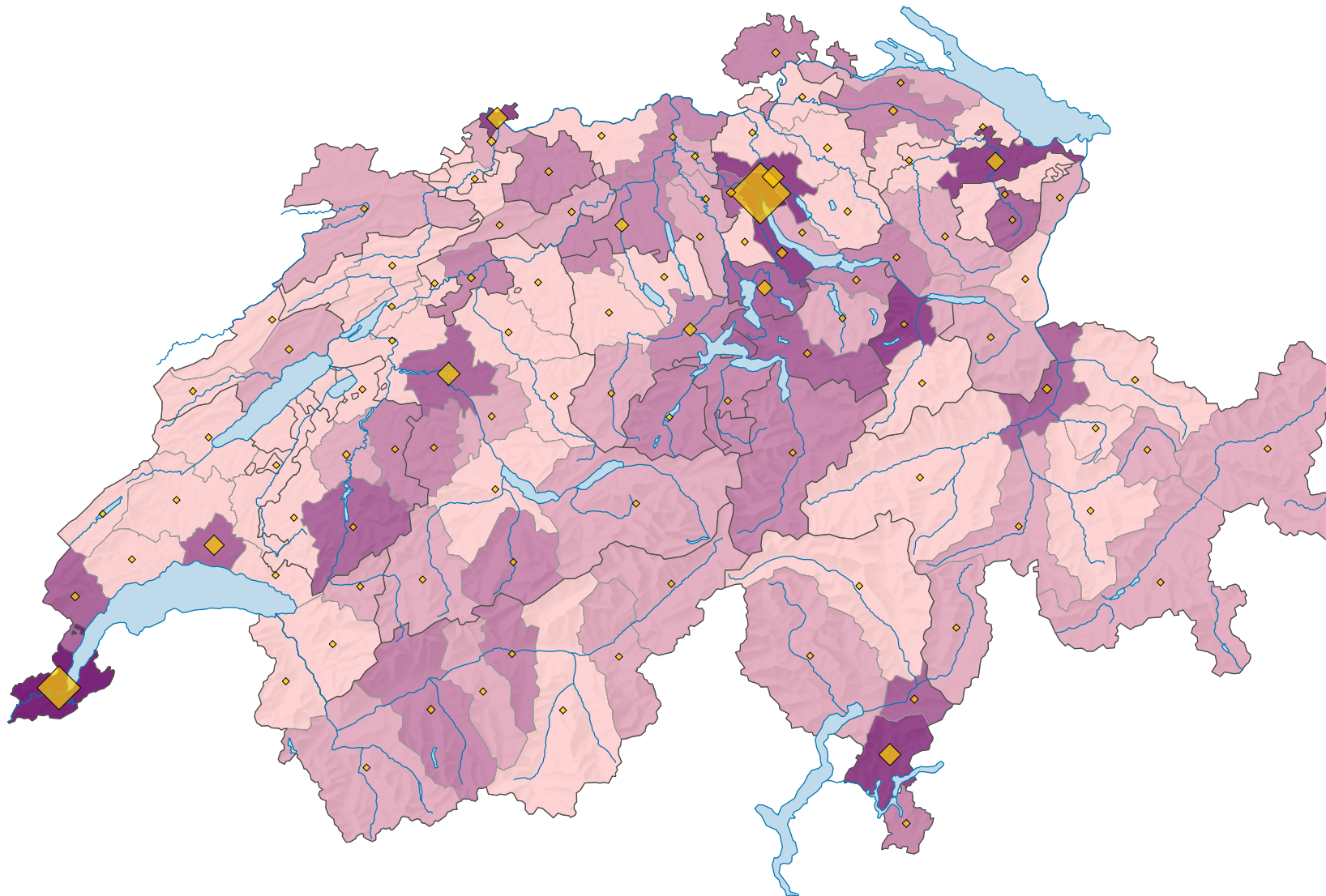
Schweiz: 117 034

Alle Symbole mit einem Wert unter 1 wurden ausgeblendet.

Symbole mit einem Wert unter 500 wurden zur besseren Lesbarkeit visuell vergrössert dargestellt.

\* nach NOGA 2008, Abschnitt 64

Korrigierte Version 01.12.2021



Raumgliederung:  
MS-Regionen