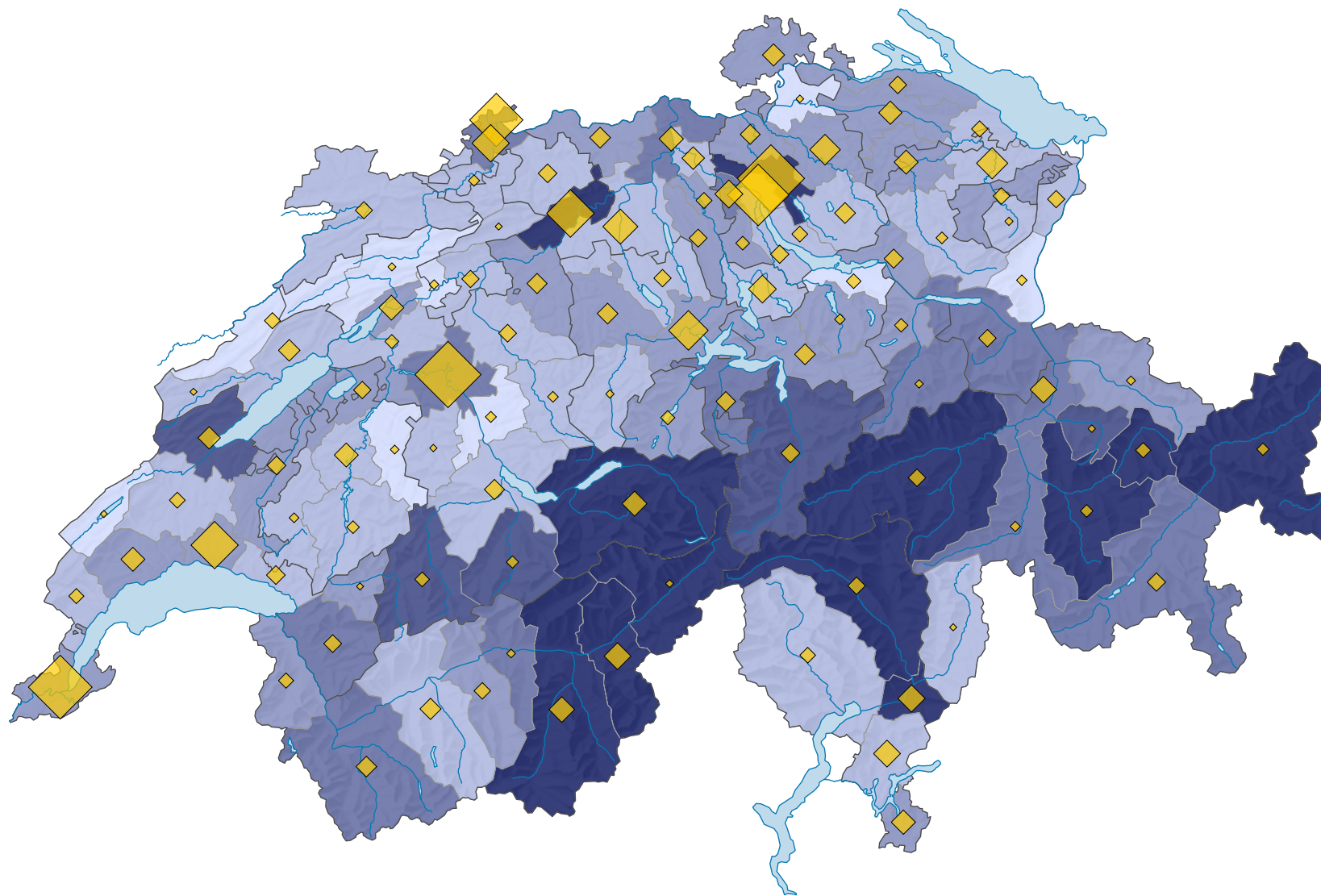
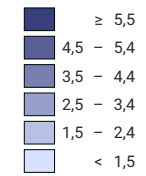


Beschäftigte (in Vollzeitäquivalenten) in der Branche Verkehr*, 2015

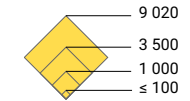


Anteil Vollzeitäquivalente des Branchenaggregates am Total Vollzeitäquivalente, in %



Schweiz: 3,0

Anzahl Beschäftigte in Vollzeitäquivalenten



Schweiz: 117 229

Alle Symbole mit einem Wert unter 1 wurden ausgeblendet.

Symbole mit einem Wert unter 100 wurden zur besseren Lesbarkeit visuell vergrössert dargestellt.

* nach NOGA 2008, Abschnitte 49, 50, 51

Korrigierte Version 01.12.2021

0 35 70 km

Raumgliederung:
MS-Regionen

