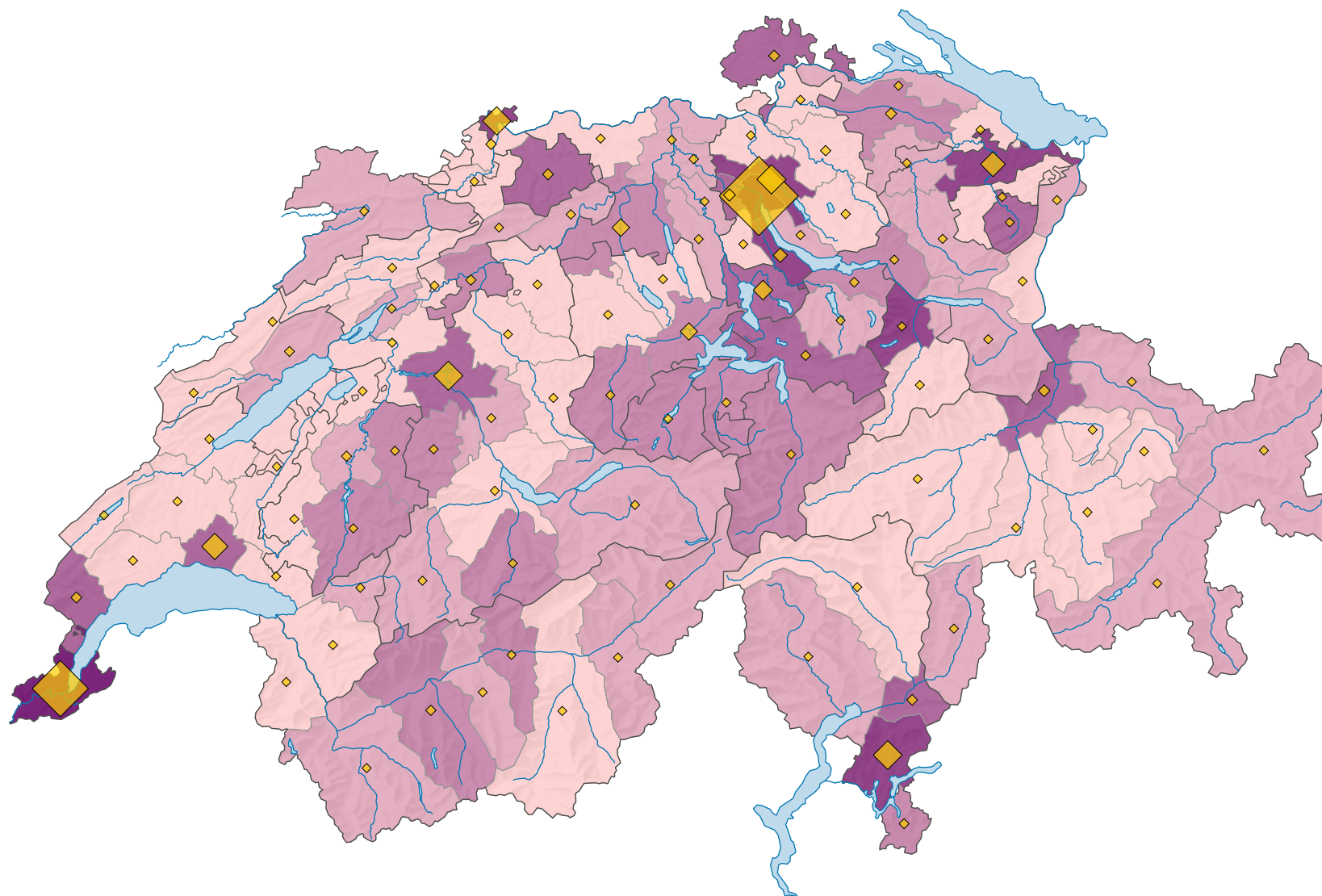
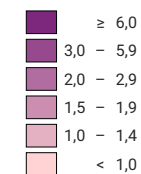


Beschäftigte in (in Vollzeitäquivalenten) der Finanzdienstleistungsbranche*, 2014

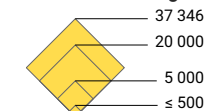


Anteil Vollzeitäquivalente des
Branchenaggregates am Total
Vollzeitäquivalente, in %



Schweiz: 3,0

Anzahl Beschäftigte in Vollzeitäquivalenten



Schweiz: 117 754

Alle Symbole mit einem Wert unter 1 wurden
ausgeblendet.

Symbole mit einem Wert unter 500 wurden zur
besseren Lesbarkeit visuell vergrössert dargestellt.

* nach NOGA 2008, Abschnitt 64

Korrigierte Version 01.12.2021

0 35 70 km

Raumgliederung:
MS-Regionen

