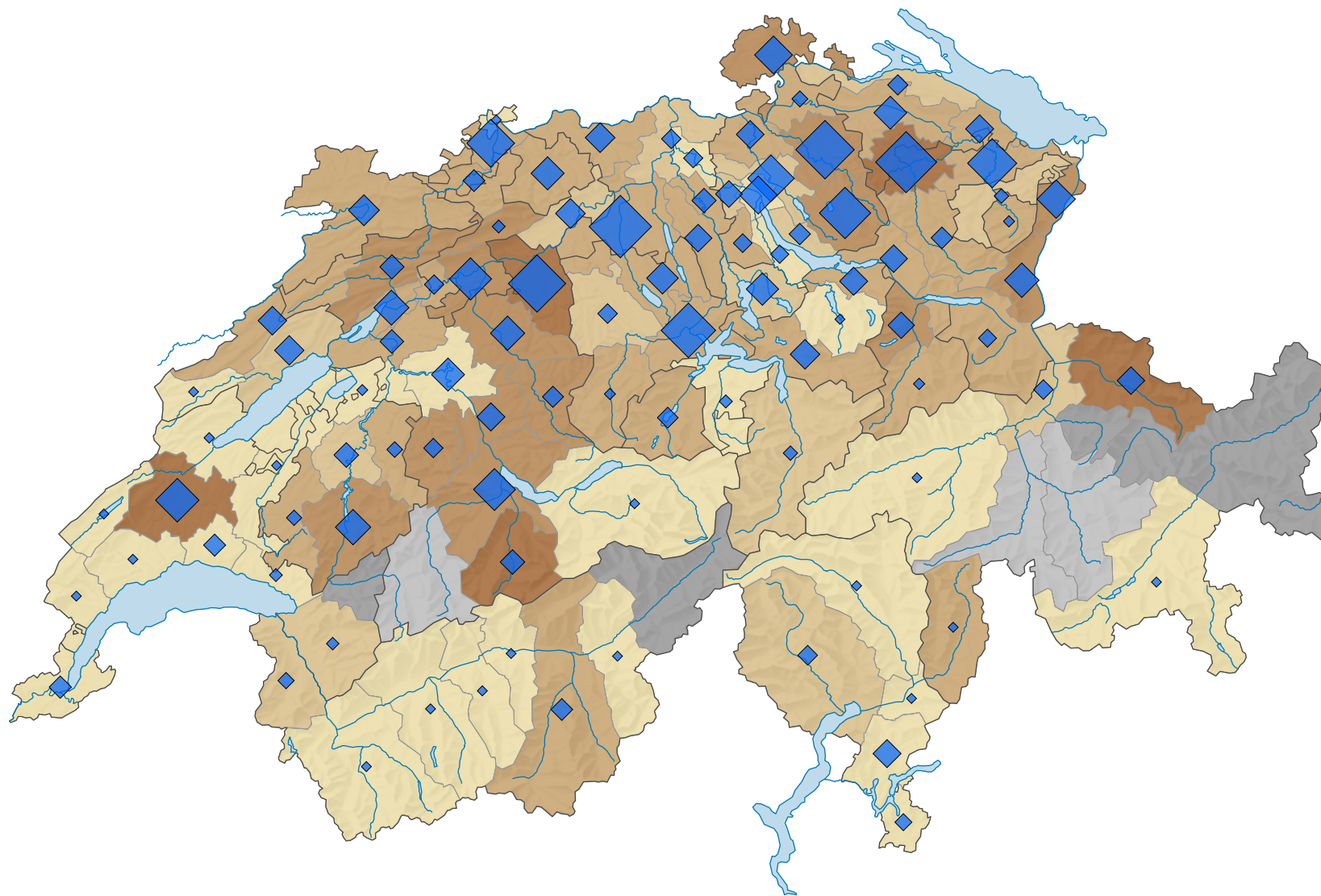



Beschäftigte (in Vollzeitäquivalenten) im Maschinenbau*, 2014

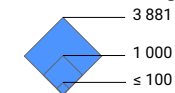


Anteil Vollzeitäquivalente des Branchenaggregates am Total Vollzeitäquivalente, in %



Schweiz: 1,88

Anzahl Beschäftigte in Vollzeitäquivalenten




Schweiz: 73 902

Alle Symbole mit einem Wert unter 1 wurden ausgeblendet.

Symbole mit einem Wert unter 100 wurden zur besseren Lesbarkeit visuell vergrößert dargestellt.

* nach NOGA 2008, Abschnitt 28

Korrigierte Version 25.11.2021



Raumgliederung:
MS-Regionen