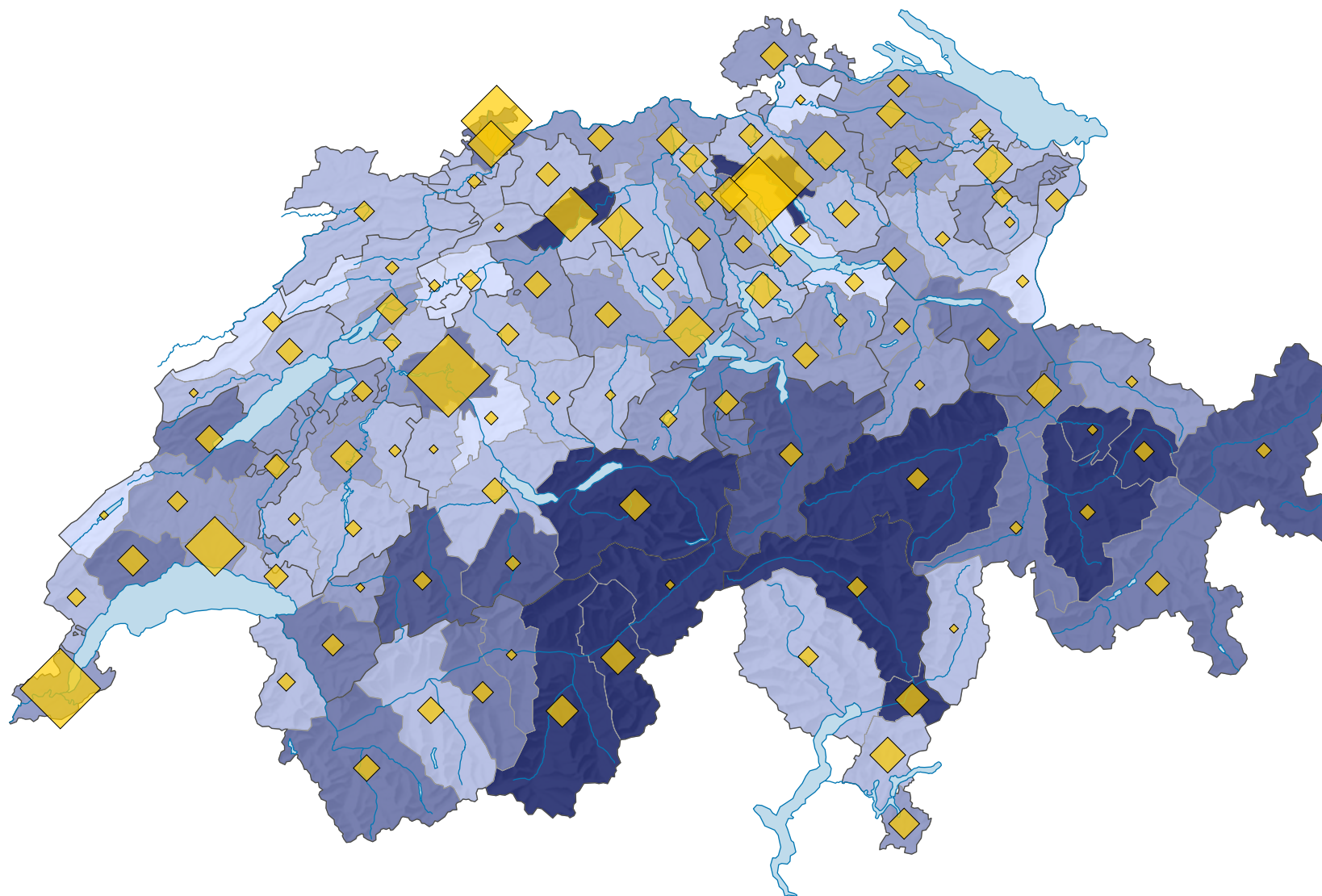
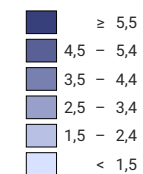


# Beschäftigte (in Vollzeitäquivalenten) in der Branche Verkehr\*, 2014

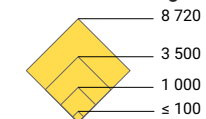


## Anteil Vollzeitäquivalente des Branchenaggregates am Total Vollzeitäquivalente, in %



Schweiz: 3,0

## Anzahl Beschäftigte in Vollzeitäquivalenten



Schweiz: 116 642

Alle Symbole mit einem Wert unter 1 wurden ausgeblendet.

Symbole mit einem Wert unter 100 wurden zur besseren Lesbarkeit visuell vergrössert dargestellt.

\* nach NOGA 2008, Abschnitte 49, 50, 51

Korrigierte Version 01.12.2021

0 35 70 km

Raumgliederung:  
MS-Regionen