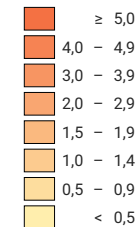


Anteil der unterstützten Personen an der Wohnbevölkerung, in %

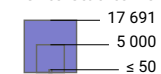


■ keine Angabe (-)

■ keine Angabe aus Datenschutzgründen (X)

Schweiz: 3,1


Unterstützte Personen



Schweiz: 250 333

Symbole mit einem Wert unter 50 wurden zur besseren Lesbarkeit visuell vergrößert dargestellt.

korrigierte Version (20.12.2022).



Raumgliederung:
Politische Gemeinden