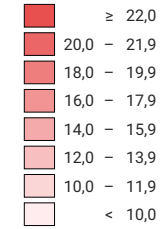
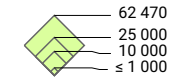


Anteil dieser Bevölkerungsgruppe an der Gesamtbevölkerung, in %




Schweiz: 17,4

Anzahl der Personen im Alter von 65 und mehr Jahren



Schweiz: 1 398 618

Symbole mit einem Wert unter 1 000 wurden zur besseren Lesbarkeit visuell vergrössert dargestellt.



Raumgliederung:
Politische Gemeinden

