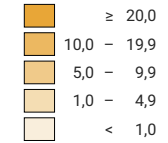
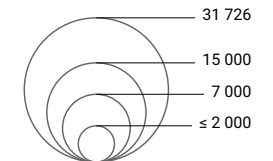


## Anteil an der gesamten landwirtschaftlichen Nutzfläche, in %



Schweiz: 14,0


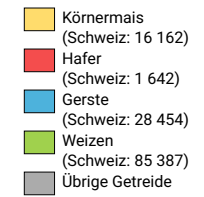
## Getreideflächen in Hektaren



Schweiz: 146 932

Symbole mit einem Wert unter 2 000 wurden zur besseren Lesbarkeit visuell vergrössert dargestellt.

## Getreidearten:



Raumgliederung:  
Kantone