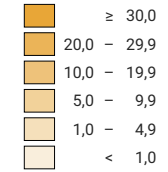
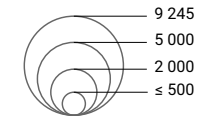


Anteil an der gesamten landwirtschaftlichen Nutzfläche, in %



Schweiz: 14,0

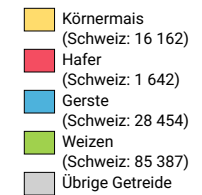
Getreideflächen in Hektaren



Schweiz: 146 932

Symbole mit einem Wert unter 500 wurden zur besseren Lesbarkeit visuell vergrößert dargestellt.

Getreidearten:



0 35 70 km

Raumgliederung:
Bezirke