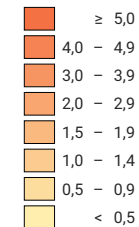


Proportion des bénéficiaires parmi la population résidente, en %

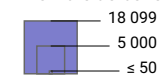


■ sans indication (-)

■ non indiquée pour des raisons liées à la protection des données (X)

Suisse: 3,0

Nombre de bénéficiaires




Suisse: 243 173

Pour des raisons de lisibilité, la taille des symboles ayant une valeur inférieure à 50 a été augmentée.

Protection des données: moins de 6 bénéficiaires

La répartition des données entre les villes de Carouge et Genève a été corrigée avec les données 2019.



Niveau géographique:
Communes