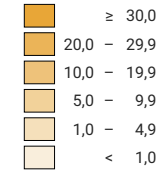
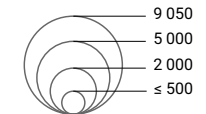


Anteil an der gesamten landwirtschaftlichen Nutzfläche, in %



Schweiz: 13,8

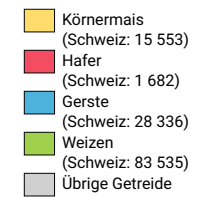
Getreideflächen in Hektaren



Schweiz: 145 271

Symbole mit einem Wert unter 500 wurden zur besseren Lesbarkeit visuell vergrößert dargestellt.

Getreidearten:



0 35 70 km

Raumgliederung:
Bezirke