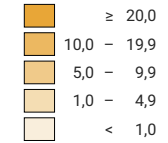
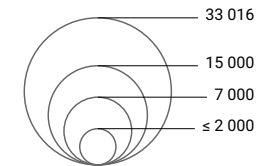


Anteil an der gesamten landwirtschaftlichen Nutzfläche, in %



Schweiz: 14,4


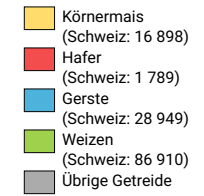
Getreideflächen in Hektaren



Schweiz: 151 513

Symbole mit einem Wert unter 2 000 wurden zur besseren Lesbarkeit visuell vergrößert dargestellt.

Getreidearten:



Raumgliederung:
Kantone