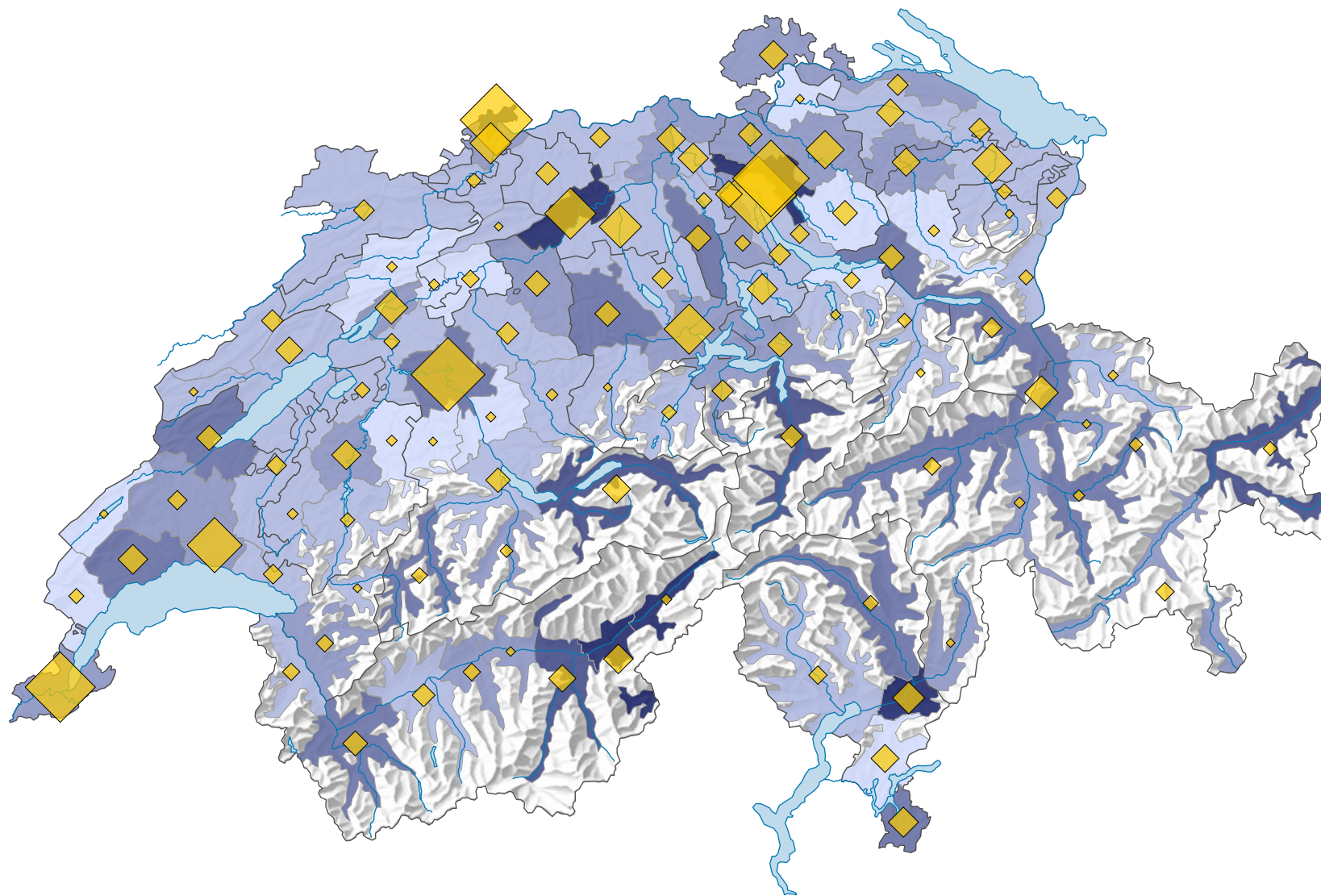
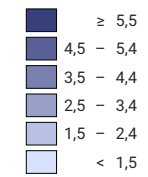


Emplois (en équivalents plein temps) dans la branche des transports*, en 2008

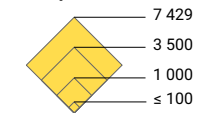


Part des équivalents plein temps de l'agrégat de branches dans le total des équivalents plein temps, en %



Suisse: 2,9

Nombre d'emplois, en équivalents plein temps



Suisse: 100 387

Les symboles ayant une valeur inférieure à 1 ont été masqués.

Pour des raisons de lisibilité, la taille des symboles ayant une valeur inférieure à 100 a été augmentée.

* selon la NOGA 2008, sections 49, 50, 51

0 35 70 km

Niveau géographique:
Régions MS