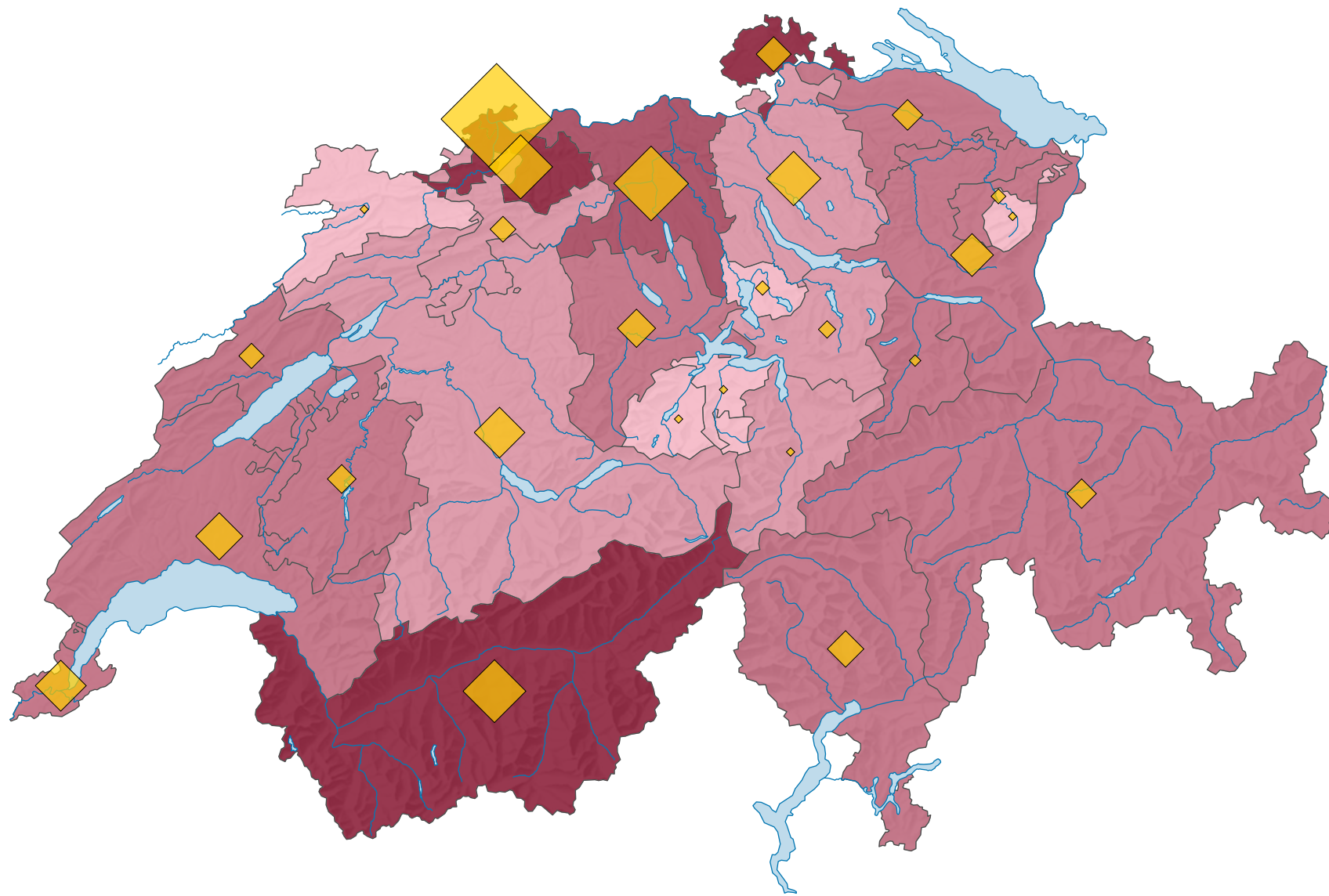
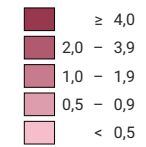


# Beschäftigte (in Vollzeitäquivalenten) in der Chemie- und Pharmabranche\*, 2008

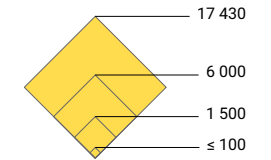


## Anteil Vollzeitäquivalente des Branchenaggregates am Total Vollzeitäquivalente, in %



Schweiz: 1,9

## Anzahl Beschäftigte in Vollzeitäquivalenten




Schweiz: 66 460

Alle Symbole mit einem Wert unter 1 wurden ausgeblendet.

Symbole mit einem Wert unter 100 wurden zur besseren Lesbarkeit visuell vergrößert dargestellt.

\* nach NOGA 2008, Abschnitte 20, 21



Raumgliederung:  
Kantone