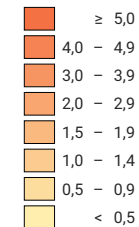


**Anteil der unterstützten Personen an der Wohnbevölkerung, in %**

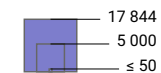


■ keine Angabe (-)

■ keine Angabe aus Datenschutzgründen (X)

Schweiz: 3,2


**Unterstützte Personen**



Schweiz: 261 983

Symbole mit einem Wert unter 50 wurden zur besseren Lesbarkeit visuell vergrößert dargestellt.

korrigierte Version (20.12.2022).



**Raumgliederung:**  
Politische Gemeinden

