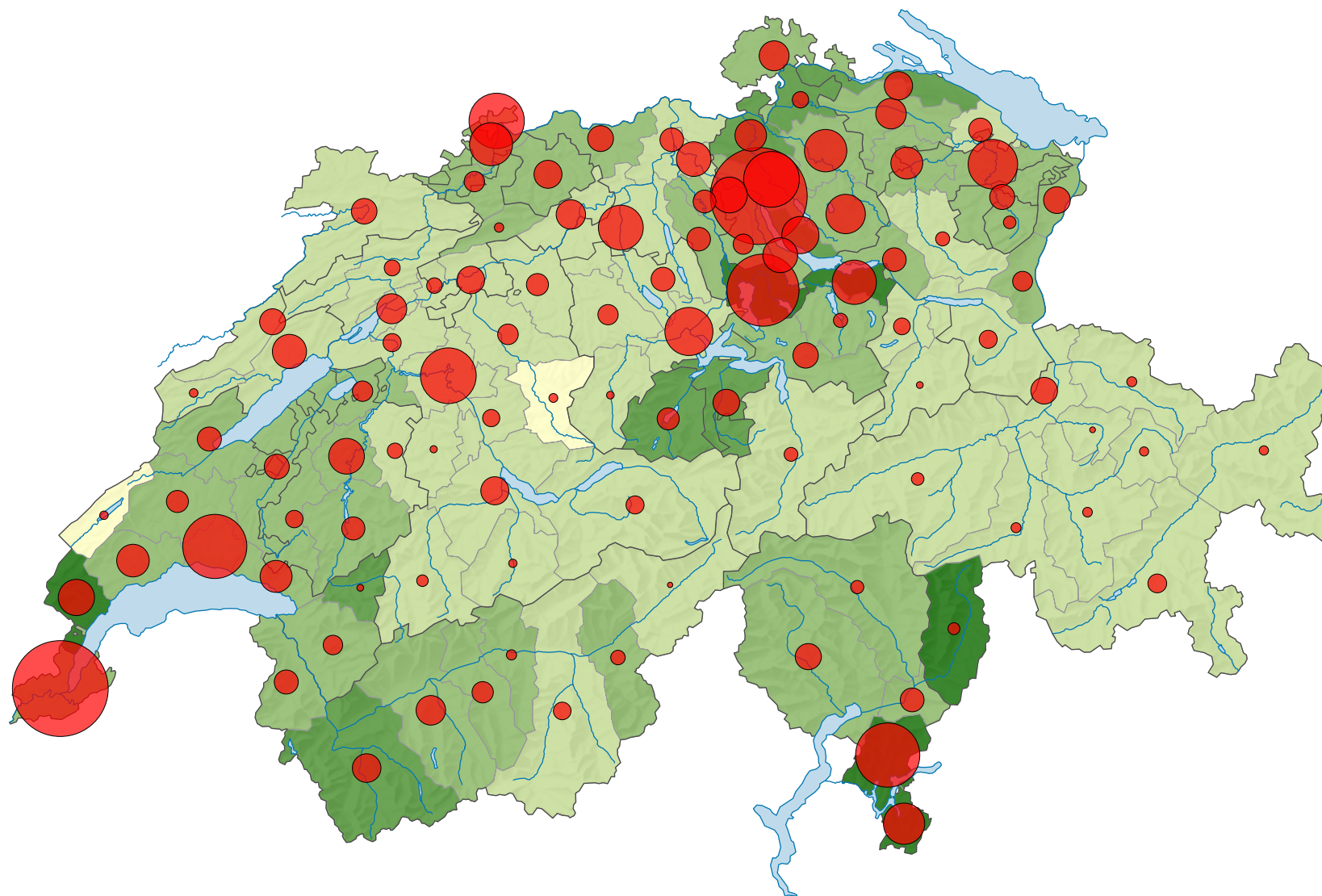
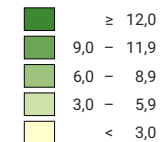


Emplois créés dans les nouvelles entreprises, de 2001 à 2013



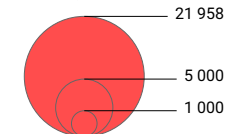
Taux de croissance*, en %



Suisse: 6,9

* par rapport au nombre total des emplois (équivalents plein temps) - moyenne sur les recensements des entreprises 2001, 2005 et 2008 et des estimations pour 2011 à 2013

Nombre d'emplois** créés dans les nouvelles entreprises (équivalents plein temps) entre 2001 et 2013



Suisse: 238 057

** secteurs 2 et 3

0 35 70 km

Niveau géographique:
Régions MS

