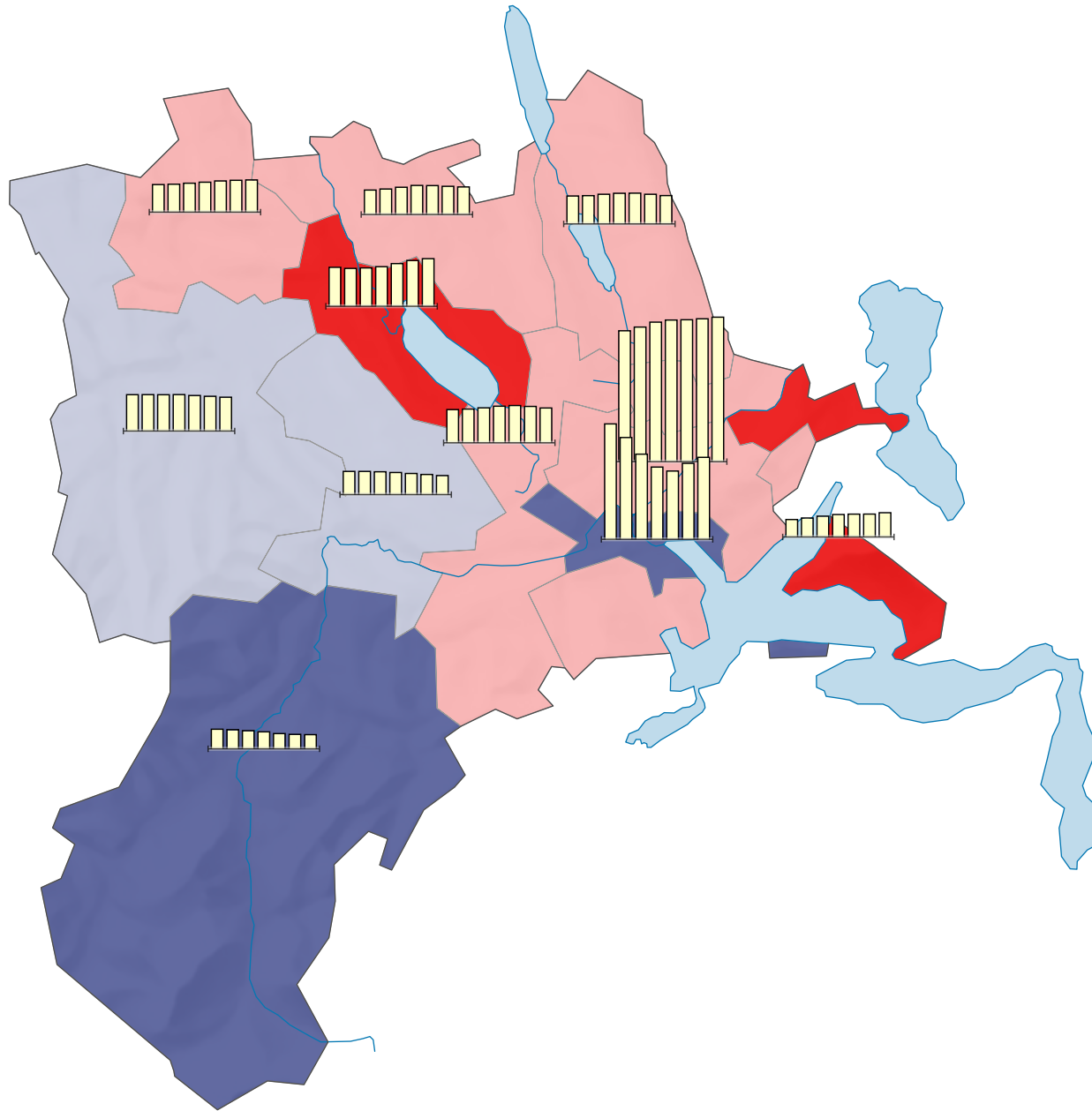
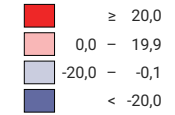


# Bevölkerungsszenario zur ständigen Wohnbevölkerung der 20-39-Jährigen 2020-2050 (mittlere Variante)

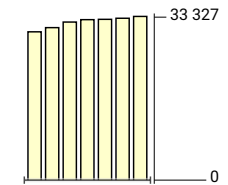


## Wachstum der ständigen Wohnbevölkerung 2019-2050, in %




Luzern: -1,4

## Ständige Wohnbevölkerung 20-39 gemäss LUSTAT Bevölkerungsszenario



### Jahr

- 2020 (Luzern: 113 067)
- 2025 (Luzern: 111 300)
- 2030 (Luzern: 110 026)
- 2035 (Luzern: 109 043)
- 2040 (Luzern: 108 594)
- 2045 (Luzern: 110 257)
- 2050 (Luzern: 111 501)



**Raumgliederung:**  
Luzern: Statistische Analyseregionen