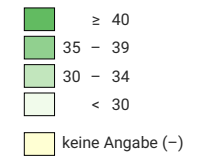


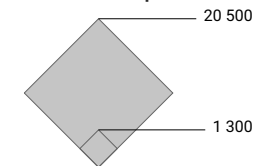
## Anteil der Binnenpendler/innen, die den motorisierten Individualverkehr als Hauptverkehrsmittel benutzen, in %




**Lucern:** 30

Basis: Ständige Wohnbevölkerung ab 6 Jahren  
 Hochrechnungen auf Basis einer Stichprobe, gerundete Werte  
 Nur Pendlerinnen und Pendler mit bekanntem Pendelweg  
 Ergebnisse, die auf weniger als 50 Beobachtungen beruhen, werden nicht ausgewiesen.  
 Ab 2018: Veränderte Erhebungsmethode. Daten nur eingeschränkt mit früheren Jahren vergleichbar.

## Anzahl Binnenpendler/innen



**Lucern:** 51 200



**Raumgliederung:**  
 Lucern: Statistische Analyseregionen