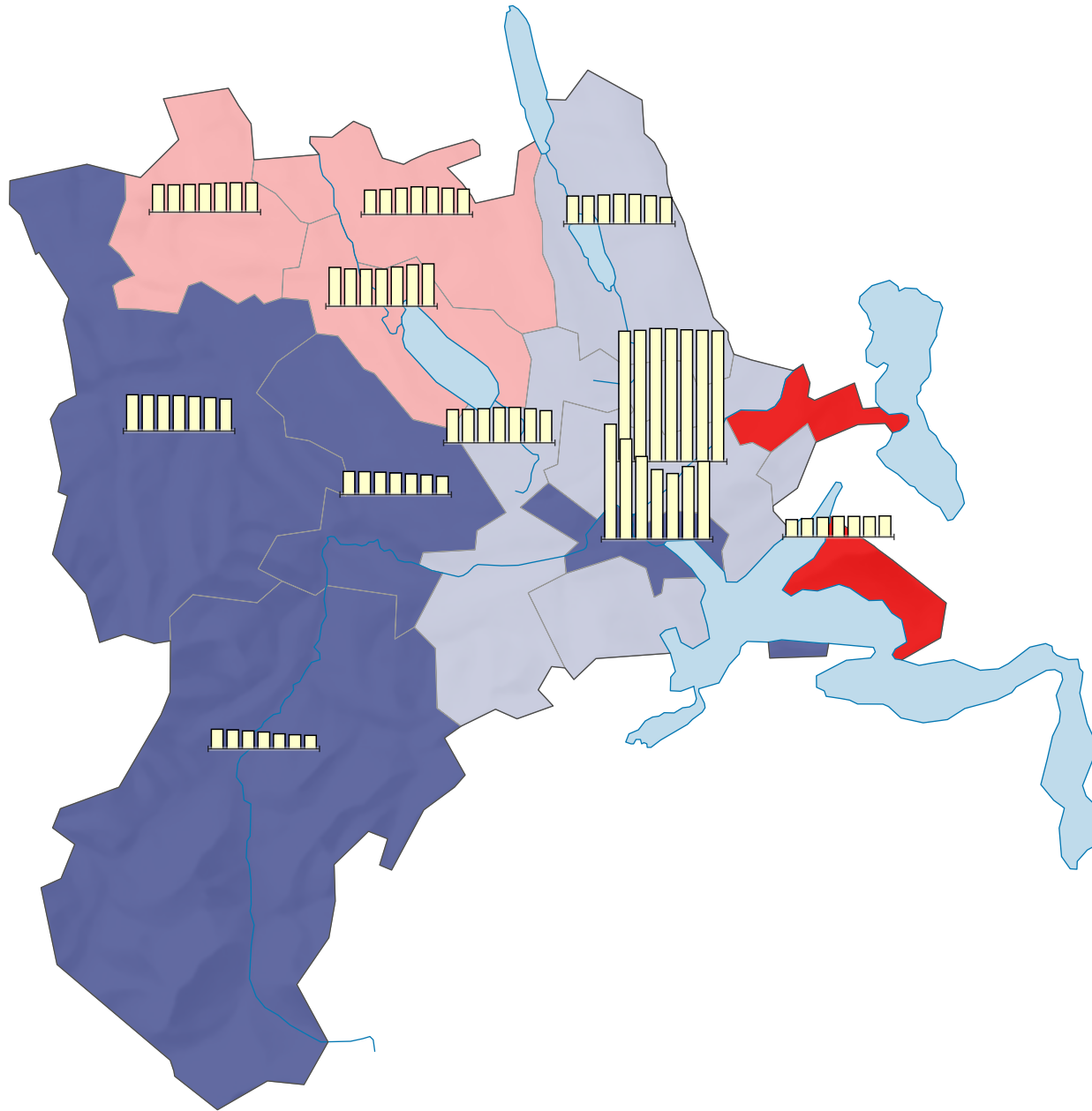
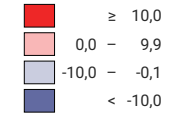


Bevölkerungsszenario zur ständigen Wohnbevölkerung der 20-39-Jährigen 2020-2050 (tiefe Variante)

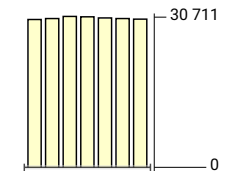


Wachstum der ständigen Wohnbevölkerung 2019-2050, in %



Luzern: -9,4

Ständige Wohnbevölkerung 20-39 gemäss LUSTAT Bevölkerungsszenario



Jahr

- 2020 (Luzern: 112 773)
- 2025 (Luzern: 109 282)
- 2030 (Luzern: 106 193)
- 2035 (Luzern: 103 778)
- 2040 (Luzern: 102 405)
- 2045 (Luzern: 102 856)
- 2050 (Luzern: 102 459)



Raumgliederung:
Luzern: Statistische Analyseregionen